



АДМИНИСТРАЦИЯ БЕРЕЗОВСКОГО ГОРОДСКОГО ОКРУГА

ПОСТАНОВЛЕНИЕ

29.12.2021

№ 1407

г. Березовский

***О внесении изменений в постановление администрации
Березовского городского округа от 28.12.2017 №1041 «Об утверждении
долгосрочного прогноза социально-экономического развития
Березовского городского округа на период до 2030 года»***

В соответствии с Законом Свердловской области от 15 июня 2015 года №45-ОЗ «О стратегическом планировании в Российской Федерации, осуществляемом на территории Свердловской области», Указом Президента Российской Федерации от 07.05.2018 №204 «О национальных целях и стратегических задачах развития Российской Федерации на период до 2024 года», руководствуясь постановлением Правительства Свердловской области от 23.10.2015 №979-ПП «Об утверждении долгосрочного прогноза социально-экономического развития Свердловской области на период до 2030 года», постановлением администрации Березовского городского округа «Об утверждении Порядка разработки и утверждения прогноза социально-экономического развития Березовского городского округа на долгосрочный период» от 03.11.2016 №702,

ПОСТАНОВЛЯЕТ:

1. Внести в постановление администрации Березовского городского округа от 28.12.2017 №1041 «Об утверждении долгосрочного прогноза социально-экономического развития Березовского городского округа на период до 2030 года» следующие изменения:

1.1. Приложение №1 «Прогноз социально-экономического развития Березовского городского округа на долгосрочный период (2021-2030 годов)» изложить в новой редакции (прилагается);

1.2. Пояснительную записку к долгосрочному прогнозу социально-экономического развития Березовского городского округа на период до 2030 года изложить в новой редакции.

2. Разместить настоящее постановление на официальном сайте администрации Березовского городского округа в сети Интернет (berезовский.рф).

Глава Березовского городского округа,
глава администрации



Е.Р. Писцов

Приложение №1

к постановлению администрации
Березовского городского округа
от 29.12.2021 №1407

Прогноз
социально-экономического развития
Березовского городского округа на долгосрочный период
(2020-2030 годов)

№ п/п	Наименование показателя	Единица измерения	2016 год (факт)	2017 год (факт)	2018 год (факт)	2019 год (факт)	2020 год (факт)	2021 год (оценка)	2022 год	2023 год	2024 год	2025 год	2030 год
1. Демографические показатели													
1.1.	Численность постоянного населения на начало года	тысяча человек	74,109	74,344	74,754	75,277	75,464	76,491	77,134	78,137	78,918	79,046	83,140
1.2.	Темп роста численности постоянного населения	процентов к предыду- щему периоду	100,3	100,3	100,6	100,7	100,2	101,4	100,8	101,3	101,0	100,2	105,2
1.3.	Коэффициент рождаемости	промилле	16,4	14,8	14,6	13,2	12,4	11,7	11,7	11,6	11,5	12,5	14,0
1.4.	Коэффициент смертности	промилле	12,7	11,9	12,3	11,7	14,6	14,5	14,0	13,6	13,2	12,5	12,5
1.5.	Коэффициент естественного прироста населения	промилле	3,7	2,9	2,3	1,5	-2,2	-2,7	-2,3	-1,9	-1,6	1,0	2,0
									0,1	0,5	1,0	2,1	2,5

1.6.	Коэффициент миграционного прироста населения	промилле	-0,6	2,5	4,6	1,0	15,8	15,0	14,4	14,4	14,4	14,4	14,5	14,5
2. Денежные доходы населения														
2.1.	Фонд начисленной заработной платы всех работников (без субъектов малого предпринимательства)	миллионов рублей	5227,2	5313,5	6120,4	6358,1	7046,6	7659,7	8172,9	8728,6	9322,2	9741,6	11259,6	10988,2
2.2.	Среднемесячная номинальная начисленная заработная плата одного работника (без субъектов малого предпринимательства)	рублей	32940,0	35434,5	39445,5	40856,2	44835,2	48287,5	51329,6	54768,7	58438,2	60775,7	68164,2	70985,8
3. Занятость населения														
3.1.	Численность занятых в экономике	человек	39284	39698	40306	40131	38135	38707	37693	37731	38131	38774	44305	64363
3.2.	Уровень официально зарегистрированной безработицы	%	1,49	1,04	0,77	0,88	5,59	1,63	1,53	1,51	1,30	1,30	1,00	0,96
4. Потребительский рынок														
4.1.	Оборот розничной торговли (без субъектов малого предпринимательства)	миллионов рублей	4899,8	5239,2	6111,2	7603,9	7989,8	8245,5	8443,4	8637,6	8836,3	9039,5	11905,4	13321,5
4.2.	Оборот общественного питания (без субъектов малого предпринимательства)	миллионов рублей	40,9	45,1	40,6	55,3	190,2	196,3	201,0	205,6	210,3	215,1	241,0	253,4
5. Промышленный сектор														
5.1.	Объем отгруженных товаров собственного	миллионов рублей	33838,5		51029,0	49772,4	54504,5	81756,8	83718,9	85644,4	87357,3	89104,4	98378,5	

	производства, выполненных работ и услуг собственными силами, по видам деятельности, относящимся к промышленному производству по крупным и средним организациям в действующих ценах		41100,4						84291,1	87662,8	91256,9	93994,7	108965,6
5.2.	Оборот организаций по крупным и средним организациям в действующих ценах	миллионов рублей	59479,6	70111,3	82858,3	84653,3	97760,6	102420,8	104264,4 ----- 105595,8	106766,7 ----- 109819,7	109222,3 ----- 114322,3	111734,4 ----- 117752,0	114117,7 ----- 134106,0
6. Инвестиции													
6.1.	Инвестиции в основной капитал за счет всех источников финансирования (без субъектов малого предпринимательства)	миллионов рублей	704,0	799,8	2125,2	2688,2	2122,1	2200,6	2229,2 ----- 2317,3	2253,7 ----- 2426,2	2280,8 ----- 2545,0	2303,6 ----- 2646,8	2338,4 ----- 2713,7
7. Строительство													
7.1.	Введено общей площади жилых домов (в год)	тыс. кв.метров	82,3	120,4	66,6	62,5	93,6	95,0	74,0 ----- 105,0	75,5 ----- 116,0	77,0 ----- 134,0	78,5 ----- 154,0	86,0 ----- 378,0
7.2.	в том числе индивидуального жилья	тыс. кв.метров	29,0	44,6	32,0	53,7	68,5	58,0	31,5 ----- 58,6	34,8 ----- 59,2	40,2 ----- 60,0	46,2 ----- 60,6	75,6 ----- 80,0

Примечание: числитель - инерционный вариант, знаменатель – базовый вариант.

Приложение №2
к постановлению администрации
Березовского городского округа
от 29.12.2021 №1407

Пояснительная записка
к долгосрочному прогнозу социально-экономического развития
Березовского городского округа на период до 2030 года

Долгосрочный прогноз социально - экономического развития Березовского городского округа на период до 2030 года является одним из основных документов системы стратегического планирования развития Березовского городского округа. Он содержит систему представлений о внутренних условиях, направлениях и ожидаемых результатах социально-экономического развития Березовского городского округа в долгосрочной перспективе.

Нормативную базу разработки проекта прогноза на долгосрочный период составляют:

- 1) Бюджетный кодекс Российской Федерации;
- 2) Указ Президента Российской Федерации от 07.05.2018 №204 «О национальных целях и стратегических задачах развития Российской Федерации на период до 2024 года»;
- 3) Закон Свердловской области от 15 июня 2015 года №45-ОЗ «О стратегическом планировании в Российской Федерации, осуществляемом на территории Свердловской области»;
- 4) Закон Свердловской области от 21 декабря 2015 года №151-ОЗ «О стратегии социально-экономического развития Свердловской области на 2016-2030 годы»;
- 5) Постановление Правительства Российской Федерации от 11.11.2015 года №1218 «О порядке разработки, корректировки, осуществления мониторинга и контроля реализации прогноза социально-экономического развития Российской Федерации на долгосрочный период»;
- 6) Постановление Правительства Свердловской области от 23 октября 2015 г. №979-ПП «Об утверждении долгосрочного прогноза социально-экономического развития Свердловской области на период до 2030 года»;
- 7) Решение Думы от 27.12.2018 года №182 «О стратегии развития социально-экономического развития Березовского городского округа»;
- 8) Постановление администрации Березовского городского округа от 03.11.2016 №702 «Об утверждении порядка разработки, корректировки, осуществления мониторинга и контроля реализации прогноза социально-экономического развития Березовского городского округа на долгосрочный период».

Долгосрочный прогноз разработан с целью определения условий, тенденций, возможностей, включая финансовые, социально-экономического развития Березовского городского округа.

Часть 1. Оценка уровня социально-экономического развития Березовского городского округа

Березовский городской округ является многопрофильным муниципальным образованием Южного управленческого округа Свердловской области. Центром муниципального образования является г.Березовский, расположенный в 13 км на северо-восток от Екатеринбурга в районе пересечения 61-й параллели с 57-м меридианом.

В настоящее время общая площадь Березовского городского округа 1125 кв. м.

Березовский – является первым центром добычи рудного золота в России. Его основание относится к 1748 году.

Численность населения муниципального образования - более 76 тыс. человек.

Березовский городской округ граничит на севере с муниципальным образованием «Режевской район», на востоке с муниципальным образованием «г.Асбест», «Белоярский район», «г.Заречный», на юге с муниципальным образованием «р.п.В.Дуброво», «Белоярский район», «г.Екатеринбург», на западе с муниципальным образованием «г.Екатеринбург», «г.Верхняя Пышма».

На территории Березовского городского округа расположены населенные пункты: г.Березовский, п.Лосиный с поселками Безречный, Зеленый Дол, Лубяной, Солнечный, п.Ключевск, п.Монетный с поселками Островное, Липовский, Мурзинский, п.Кедровка с п.Октябрьский и п.Красногвардейский, п.Старопышминск, п.Сарапулка с п.Становая.

Все населенные пункты связаны с г.Березовским и г.Екатеринбургом автотранспортными магистралями с асфальтовым покрытием.

По территории муниципального образования с юго-запада на северо-восток проходит железнодорожная линия МПС Свердловск - Егоршино через населенные пункты Кедровка, Монетный, Ключевск, Лосиный, где расположены железнодорожные станции «Кедровка», «Монетная», «Капалуха», «Адуй», а также автодорога областного значения Екатеринбург - Реж.

По территории Березовского городского округа проходит дорога вокруг Екатеринбурга.

В Березовском городском округе развито промышленное производство, имеются богатые природные ресурсы, человеческий потенциал.

О положительных тенденциях развития Березовского городского округа говорят, прежде всего, показатели численности населения. За период с 2016 по 2020 годы численность населения увеличилась на 2,4 тысячи человек.

По состоянию на 01.01.2021 численность составляет 76 491 человек, из них городское население – 60 334 человек. За рассматриваемый период данный показатель варьировался от 56586 человек на 01.01.2016 году до 60 334 человек на

01.01.2021 года, или 76,4% и 78,9% от общей численности населения соответственно. Это показывает относительную устойчивость численности населения города Березовского, как центра городского округа. Население поселков (сельское) составляет на 01.01.2021 года – 16157 человек или 21,1% от общей численности населения городского округа, и имеет тенденцию к убыли (таблица 1).

Динамика численности постоянного населения
Березовского городского округа, человек

Таблица 1

Наименование показателя	на 01.01. 2016	на 01.01. 2017	на 01.01. 2018	на 01.01. 2019	на 01.01. 2020	на 01.01. 2021
Численность населения, в том числе	74109	74344	74754	75277	75464	76491
городского	56586	57194	57892	58771	59030	60334
сельского	17523	17150	16862	16506	16434	16157


Следует отметить, что уровень естественного прироста населения Березовского городского округа в анализируемом периоде с 2016 года по 2019 год стабильно принимал положительные значения, что является результатом преобладания рождаемости над смертностью. Однако, по итогам 2020 года в городском округе впервые наблюдалась естественная убыль населения. Коронакризисный 2020 год оказался особенно негативным, с точки зрения демографии.

Коэффициент рождаемости снизился с 16,4 промилле (2016 год) до 12,4 промилле в 2020 году. За последние 5 лет в Березовском городском округе родилось 5363 человека, пик рождаемости в анализируемом периоде пришелся на 2016 год – родилось 1221 человек.

Коэффициент смертности в 2016 году составлял 12,7 на 1000 человек населения, за 2020 год значение показателя составило – 14,6 на 1000 человек населения, это самое высокое значение показателя коэффициента смертности за пятилетний период (график 1).

Динамика числа родившихся и умерших
в Березовском городском округе, человек

График 1



Не менее важным фактором, влияющим на численность населения, является миграционное движение. В 2016 году наблюдался небольшой миграционный отток. В период с 2017-2020 годы - положительное миграционное сальдо, всего за рассматриваемый период наблюдается миграционный прирост населения на 1762 человека (таблица 2).

Миграционное движение населения Березовского городского округа, человек

Таблица 2

Наименование показателя	2016 год	2017 год	2018 год	2019 год	2020 год
Число прибывших	1681	1994	2297	1802	3158
Число выбывших	1728	1805	1950	1729	1958
Миграционный прирост	-47	189	347	73	1200

Основной составляющей структуры денежных доходов экономически активного населения остается оплата труда. Фонд начисленной заработной платы всех работников (без субъектов малого предпринимательства) в 2020 году по сравнению с 2016 годом увеличился в 1,3 раза (график 2).

Фонд начисленной заработной платы всех работников (без субъектов МП)
в Березовском городском округе, млн. рублей

График 2



В 2016-2020 годах наблюдалась положительная динамика заработной платы, за анализируемый период среднемесячная номинальная начисленная заработная плата работников организаций (без субъектов МП) увеличивалась в среднем на 8,8%. По итогам 2020 года среднемесячная номинальная начисленная заработная плата работников организаций (без субъектов МП) по Березовскому городскому округу составила 44 835,2 рублей, или 136,1% к уровню 2016 года. Динамика среднемесячной заработной платы (без субъектов МП) за пятилетний период в Березовском городском округе наглядно представлена в графике 3.

Среднемесячная номинальная начисленная заработная плата
одного работника
(без субъектов малого предпринимательства)
в Березовском городском округе, рублей

График 3



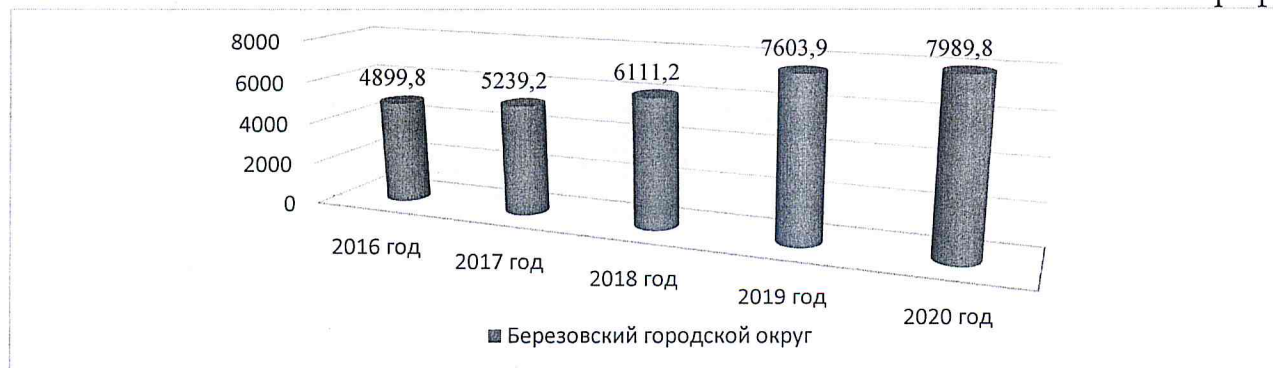
Численность занятых в экономике городского округа составила 38 135 человек, что меньше уровня 2016 года на 3% (39 284 человека). На уменьшение численности занятых в экономике городского округа в 2020 году по сравнению с 2016 годом повлияла пандемия коронавируса, в следствии которой увеличилось количество официально зарегистрированных безработных.

Уровень официально зарегистрированной безработицы в анализируемый период с 2016 по 2019 годы, имел тенденцию к снижению с 1,49% в 2016 году до 0,88% в 2019 году, самый высокий показатель безработицы зарегистрирован в 2020 году – 5,59%.

Оборот розничной торговли за период 2016-2020 годов увеличился в 1,7 раза, с 4899,8 млн. рублей в 2016 году до 8245,5 млн. рублей в 2020 году (график 4). Рост оборота розничной торговли связан с ростом инфляции, удорожанием товаров, а также с ростом покупательной способности населения городского округа.

Оборот розничной торговли Березовского городского округа, млн. рублей

График 4

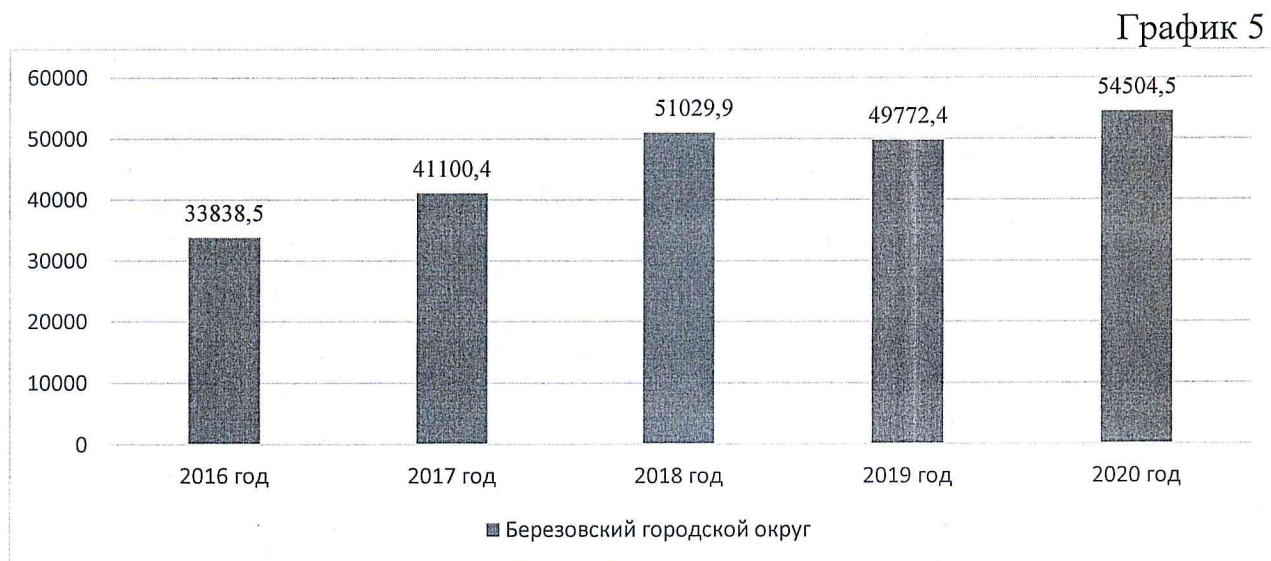


В 2020 году оборот розничной торговли (без субъектов МП) на душу населения составил 105,9 тыс. рублей, это выше уровня 2016 года на 60,2% (66,1 тыс. рублей).

Оборот общественного питания (без субъектов МП) за анализируемый период 2016-2020 годов увеличился с 40,9 млн. рублей (2016 год) до 196,3 млн. рублей (2020 год), это более чем в 4 раза.

В анализируемом периоде с 2016 по 2020 году в городском округе экономического спада не наблюдалось, сохраняются темпы роста объема отгруженных товаров собственного производства, выполненных работ и услуг собственными силами по крупным и средним организациям, информация наглядно представлена на графике 5.

Объем отгруженных товаров собственного производства, выполненных работ и услуг собственными силами по видам деятельности, относящимся к промышленному производству по крупным и средним организациям Березовского городского округа в действующих ценах, млн. рублей



Оборот организаций по крупным и средним организациям в анализируемый период с 2016 по 2020 годы стабильно увеличивался, так в 2020 году оборот организаций составил 97 760,6 млн. рублей, что составляет 164,3% к уровню 2016 года (59 479,6 млн. рублей), в среднем ежегодный темп роста в анализируемом периоде составил 111,7%.

Промышленный комплекс занимает доминирующие позиции в экономике Березовского городского округа, хотя структура по видам экономической деятельности претерпевает некоторые изменения: увеличивается доля «оптовой и розничной торговли» в общем обороте организаций (таблица 3).

Структура оборота организаций по видам экономической деятельности по крупным и средним организациям Березовского городского округа, %

Таблица 3

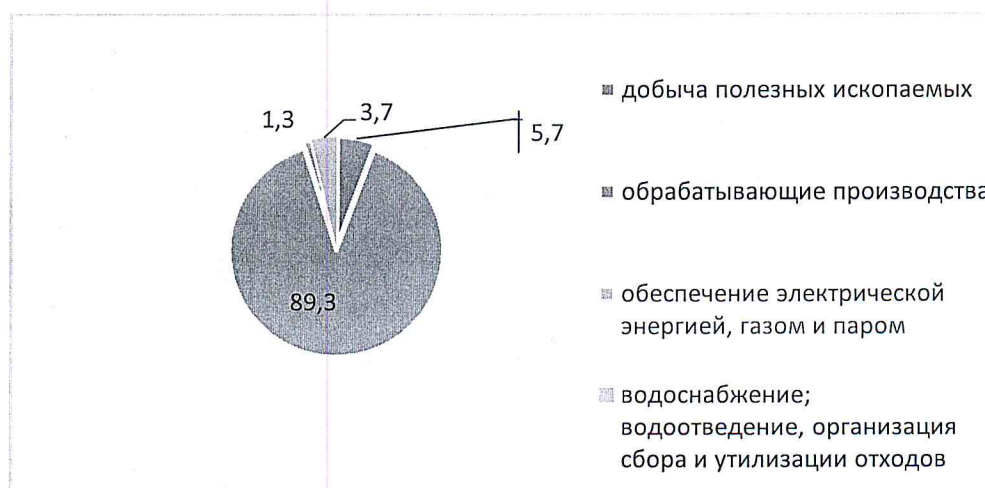
Вид экономической деятельности:	2016 год	2017 год	2018 год	2019 год	2020 год
Добыча полезных ископаемых	0,73	0,62	0,50	2,11	3,23
Обрабатывающие производства	49,83	48,36	51,65	48,67	44,07
Обеспечение электрической энергией, газом и паром	0,31	0,94	0,64	0,70	0,55
Строительство	1,78	3,91	2,70	2,00	1,88
Розничная и оптовая торговля	44,32	41,91	39,26	44,03	43,15
Транспортировка и хранение	2,06	1,88	2,00	1,48	1,20
Образование	0,02	0,17	0,15	0,18	0,11
Здравоохранение	0,36	0,31	0,28	0,30	0,25
Прочие виды экономической деятельности	0,59	1,90	2,82	0,53	5,56
Всего	100,00	100,00	100,00	100,00	100,00

В структуре промышленного сектора оборота организаций наибольшую долю традиционно занимают «Обрабатывающие производства» - это 14 крупных и средних организаций городского округа, среди которых такие гиганты, как ООО «НЛМК-Метиз», ФЛ АО «НЛМК-Урал», а также стабильно работающие организации – ООО «БРМЗ» с 50-летней историей, ООО «Сеал и К», ООО НПП «Гаммамет», ЗАО ЗМК «Магнум», ООО «Завод сухих строительных смесей «Брозэкс», образованные сравнительно недавно – в период с 1990-2000 годов. Структура промышленного сектора оборота организаций наглядно представлена в графике 6.

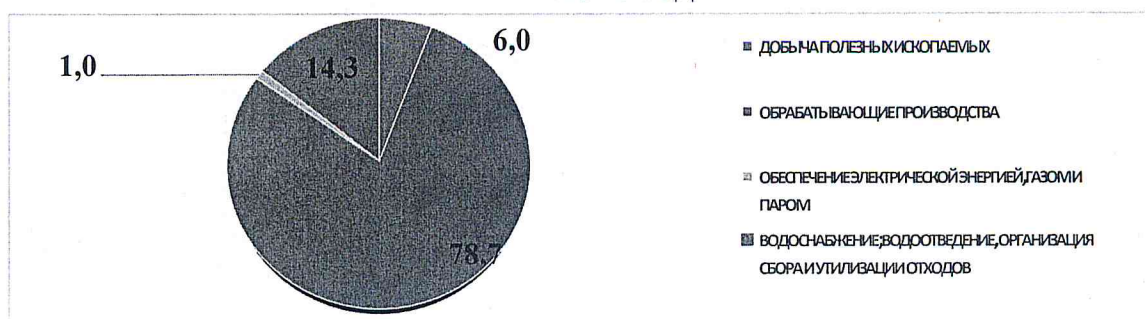
Структура оборота организаций промышленного сектора экономики
Березовского городского округа, %

2019 год

График 6



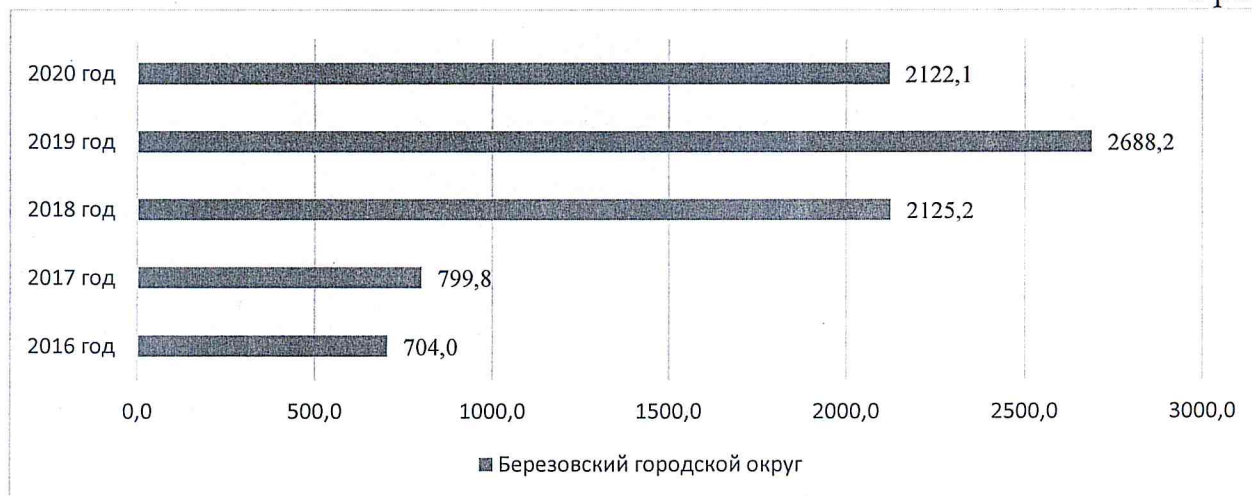
2020 год



Инвестиционная деятельность предприятий отличается нестабильным характером, которая выражается сменой периодов роста и снижения объемов инвестиций (график 7).

Инвестиции в основной капитал по Березовскому городскому округу, млн. рублей

График 7



За пятилетний период (с 2016-2020 годы) в экономику Березовского городского округа крупными и средними организациями привлечено 8,4 млрд. рублей инвестиций в основной капитал. В 2020 году инвестиции в основной капитал составили 2122,1 млн. рублей, что в 3 раза больше, чем в 2016 году, и осуществлялись организациями в основном за счет собственных средств – 68,8% (1459,1 млн. рублей), привлеченные средства составили 31,2% (663,0 млн. рублей). Инвестиции направлялись организациями в основном на модернизацию производства - приобретение машин, оборудования, (в т.ч. компьютерного), транспортных средств и строительство зданий и сооружений. По видам экономической деятельности инвестиции направлялись преимущественно: в «обрабатывающие производства» - 742,2 млн. рублей или 35,0% от общего объема инвестиций в основной капитал и в «оптовую и розничную торговлю» - 375,9 млн. рублей (17,7%).

По итогам Рейтинга содействия развитию конкуренции и обеспечения условий для благоприятного муниципального инвестиционного климата в

Свердловской области, на заседании Совета по улучшению инвестиционного климата в Свердловской области, Березовский городской округ занял по итогам 2020 года - 2 место, (за 2019 год - 5 позицию, за 2018 год - 3).

В Березовском городском округе активно ведется строительство жилья, в том числе индивидуального. В 2020 году за счет всех источников финансирования введены в эксплуатацию жилые дома общей площадью 93,6 тыс. кв. метров, или 113,7% к уровню 2016 года. Индивидуальными застройщиками построено 73,2% введенного жилья (68,5 тыс. кв. метров), или 236,2% к уровню 2016 года (таблица 4).

Динамика ввода жилых домов за счет всех источников финансирования,
тыс. кв. метров

Таблица 4

Наименование показателя	2016 год	2017 год	2018 год	2019 год	2020 год
Введено в эксплуатацию жилых домов общей площади	82,3	120,4	66,6	62,5	93,6
в том числе индивидуального жилья	29,0	44,6	32,0	53,7	68,5
Введено жилья в % к предыдущему периоду	101,7	146,3	55,3	93,8	149,8

По рейтингу, составленному Федеральной службой государственной статистики по Свердловской области по отдельным показателям социально-экономического развития за 2020 год Березовский городской округ занимает положительные позиции среди 94-х муниципальных образований Свердловской области.

Место, занимаемое Березовским городским округом
по отдельным показателям
социально-экономического развития*

Таблица 5

Наименование показателя	2020 год
Рождаемость	6
Оборот организаций, всего	7
Ввод в действие жилых домов на 1000 человек	4

* Места определены на основе ранжирования значения показателей в порядке убывания

Часть 2. Прогноз социально-экономического развития
Березовского городского округа в долгосрочном периоде

Введение

Долгосрочный прогноз учитывает достигнутый уровень социально-экономического развития Березовского городского округа (далее - прогноз) и определяет динамику основных макроэкономических показателей на 2021-2030 годы, формирует основу для бюджетного долгосрочного прогноза и

других стратегических документов городского округа.

Основными приоритетами экономической политики в прогнозируемом периоде являются: повышение стандартов и уровня жизни населения, дальнейшее сохранение обеспеченности социального сектора экономики, за счет обеспечения роста промышленного производства и привлечения инвестиций в основной капитал.

Прогноз разработан с учетом анализа статистических данных с 2016 по 2020 годы.

При составлении прогноза использовались данные хозяйствующих субъектов, расположенных на территории Березовского городского округа, территориальных управлений государственных органов, структурных подразделений администрации городского округа.

Долгосрочный прогноз разработан на вариативной основе, рассмотрено 2 сценария развития:

1) инерционный вариант, при котором сохраняются существенные параметры естественного воспроизводства населения и миграционного прироста, основные характеристики к 2030 году: новое жилищное строительство – 86,0 тыс. кв. метров, численность населения – 83,1 тыс. человек;

2) базовый вариант, при котором развитие городского округа предполагается за счет новых районов жилищной застройки и развития промышленных и логистических узлов, основные характеристики к 2030 году: новое жилищное строительство – 378,0 тыс. кв. метров, численность населения – 114,1 тыс. человек;

В качестве приоритетного сценария развития Березовского городского округа на долгосрочную перспективу определен - базовый (целевой). Обоснованием выбранного варианта является близость городского округа к мощному промышленному центру – г.Екатеринбургу, что определяет его благоприятное геополитическое и географическое положение. Все это является предпосылками для размещения на территории Березовского городского округа перспективных жилых районов с полноценной структурой социального обслуживания, логистических центров, технопарков, высокоэффективных и экологически безвредных промышленных предприятий.

1. Демографические показатели

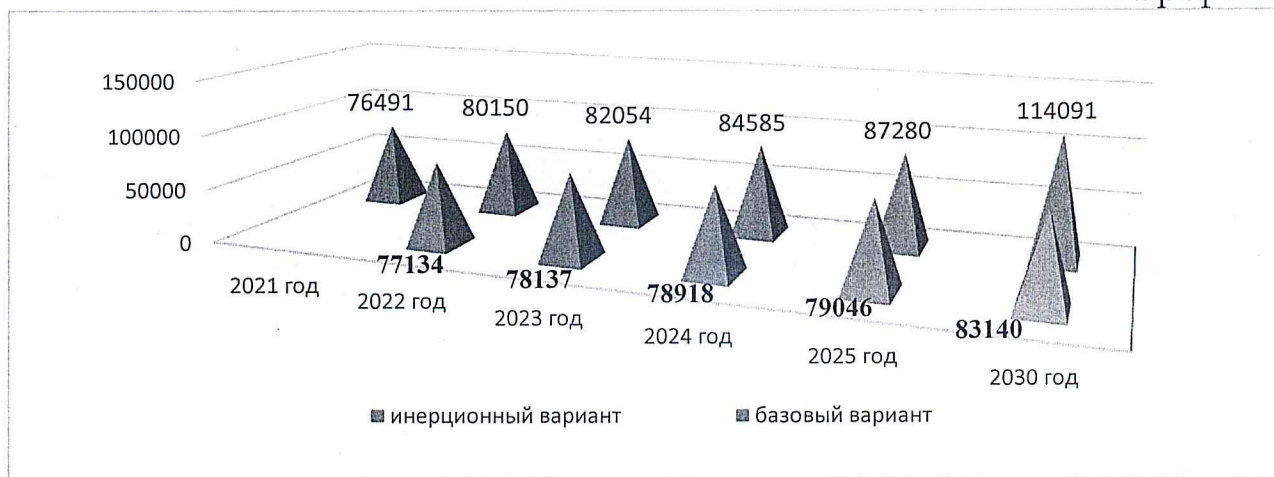
Одним из основных приоритетов развития городского округа является улучшение демографии. Расчет прогноза долгосрочных демографических показателей в инерционном и базовом вариантах предполагает продолжение реализации демографической политики, направленной на стабилизацию численности постоянного населения.

Численность населения на 1 января 2021 года - 76491 человек, в т.ч. 16 157 человек, или 21,1% населения проживают в поселках. Прирост населения за 2020 год составил 1027 человек. В 2025 году по базовому

варианту, по оценке, численность населения увеличится на 14,1% по сравнению с 2021 годом (87 280 человек). К 2030 году численность населения увеличится до 114 091 человека, и составит 130,7% к уровню 2025 года. По инерционному варианту в 2025 году темп роста численности населения на начало года составит относительно 2021 года – 103,3%, в 2030 году -105,2% по отношению к 2025 году и составит 83 140 человек (график 1).

Прогноз численности постоянного населения на начало года Березовского городского населения на долгосрочный период в инерционном и базовом вариантах развития, человек

График 1



В 2021 году коэффициент рождаемости ожидается 11,7 промилле, в 2023-2024 годы прогнозируется снижение данного показателя по инерционному варианту, с 2025 года ожидается рост коэффициента рождаемости, который в 2030 году составит 14,0 промилле. Дополнительные меры по стимулированию рождаемости (в частности, стимулирование рождения первых детей) и поддержку семей с детьми позволят увеличить рождаемость в долгосрочной перспективе. По базовому варианту развития, по оценке, коэффициент рождаемости составит в 2025 году – 14,5 промилле и в 2030 году достигнет 14,9 промилле (график 2).

**Прогноз демографических показателей рождаемости
Березовского городского округа на долгосрочный период в
инерционном и базовом вариантах развития, промилле**



Коэффициент смертности по инерционному варианту, в связи с ожидаемой стабилизацией ситуации с пандемией коронавируса в перспективе 2022-2024 годах прогнозируется на уровне 14,0-13,2 промилле, в период 2025-2030 годы – 12,5 промилле. По базовому варианту коэффициент смертности в период 2022-2023 годов ожидается 12,6-12,5 промилле соответственно, начиная с 2024 года по 2030 год составит 12,4 промилле.

Сокращение женщин репродуктивного возраста, тенденция откладывания рождения первого ребенка на более поздний период, пандемия коронавируса и выбытие поколений, рожденных в послевоенные годы, повлияет на коэффициент естественного движения населения. Естественная убыль населения в прогнозируемом периоде по инерционному варианту сохранится, и составит до 2024 года включительно, начиная с 2025 года ожидается естественный прирост населения, по оценке в 2030 году - 2,0 промилле. По базовому варианту развития ожидается небольшой рост коэффициента естественного прироста населения на весь прогнозируемый период, который в 2030 году составит 2,5 промилле (график 3).

**Прогноз коэффициента естественного прироста населения
Березовского городского населения на долгосрочный период в инерционном
и базовом вариантах развития, человек**

График 3



Прирост населения планируется также достигать поддержанием миграционной привлекательности городского округа за счет стабильного развития экономики, социальной инфраструктуры и увеличением темпов роста строительства жилья. Положительный коэффициент миграционного движения населения ожидается на протяжении всего прогнозируемого периода, и к 2030 году составит 14,5 промилле по инерционному варианту и 15,5 промилле по базовому варианту развития.

2. Денежные доходы населения

Основным источниками доходов населения как в 2021 году, так и перспективе с 2022 по 2030 годы останется оплата труда.

Прогнозируется сохранение тенденции умеренного роста фонда начисленной заработной платы всех работников организаций (без субъектов малого предпринимательства), как по инерционному варианту, так и по базовому варианту развития на долгосрочный период.

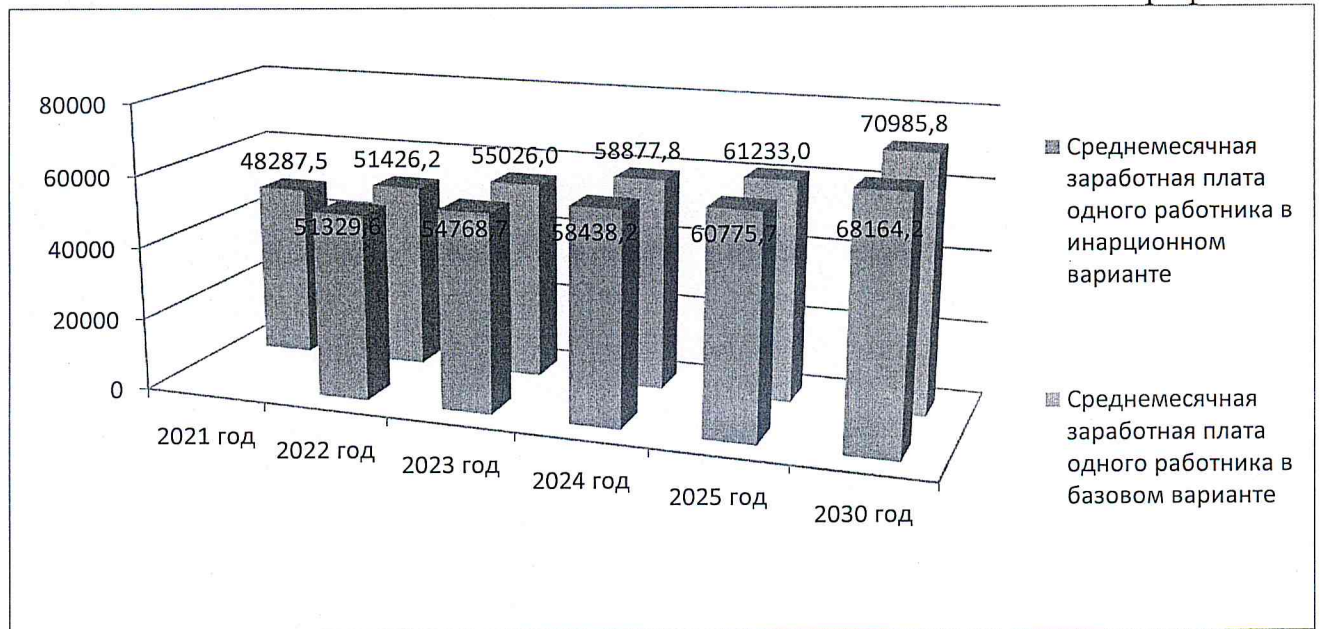
По инерционному варианту развития ожидаются темпы прироста среднемесячной заработной платы работников организаций (без субъектов малого предпринимательства) на 3,9% в среднегодовом исчислении на прогнозируемый период с 2022-2030 годы, в результате в 2030 году среднемесячная номинальная начисленная заработная плата одного работника (без субъектов малого предпринимательства) составит – 68 164,2 рублей.

Базовый вариант долгосрочного прогноза предусматривает среднегодовой рост заработной платы работников организаций (без субъектов малого предпринимательства) на 4,4%, в 2030 году среднемесячная номинальная начисленная заработная плата одного работника (без

субъектов малого предпринимательства) в Березовском городском округе увеличится до 70 985,8 рублей, или в 1,6 раза относительно факта 2020 года (график 4).

Прогноз среднемесячной номинальной начисленной заработной платы одного работника Березовского городского округа на долгосрочный период в инерционном и базовом вариантах развития, рублей

График 4



3. Занятость населения

Ситуация на рынке труда городского округа соответствует основным тенденциям развития показателей сферы занятости в Свердловской области.

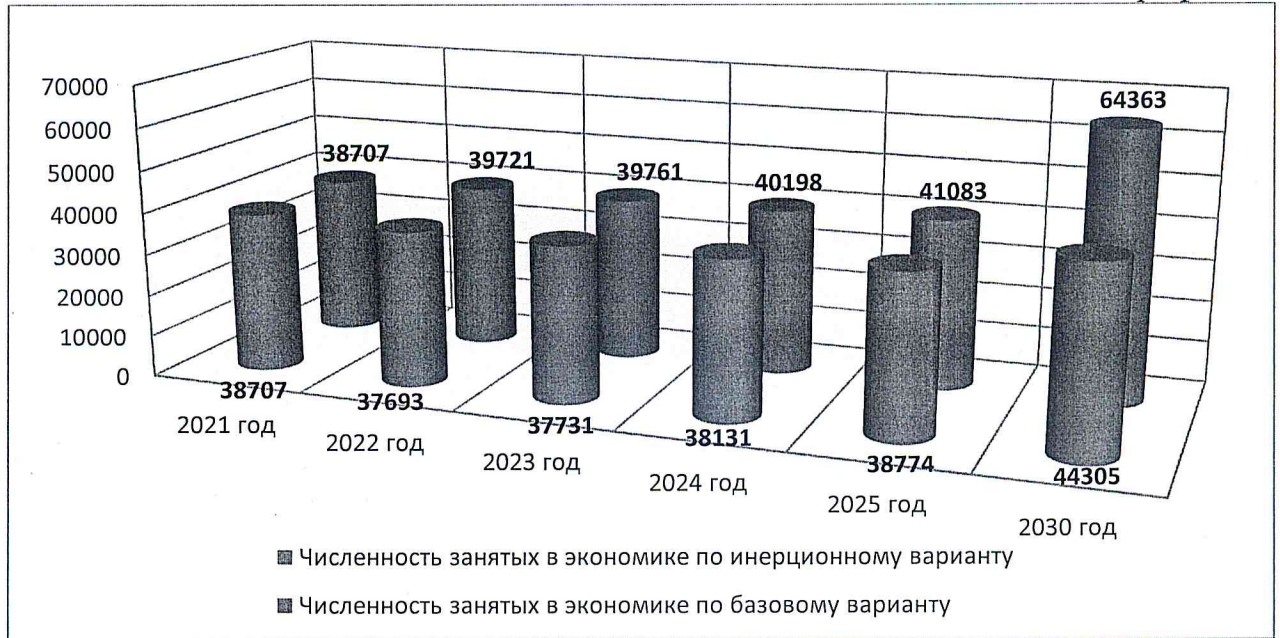
Уровень официально зарегистрированной безработицы, на конец 2021 года по оценке составит 1,63%. В прогнозируемом периоде по инерционному варианту развития уровень официально зарегистрированной безработицы в 2022-2025 годы будет варьировать в пределах от 1,53% до 1,30%, и к концу 2030 года ожидается – 1,00%. По базовому варианту развития уровень официально зарегистрированной безработицы ожидается в 2022-2025 годы в пределах 1,39 - 1,0 процентов, к 2030 году – 0,96%. На снижение уровня безработицы повлияет экономическая стабилизация, повышение экономической активности населения (в том числе в старших возрастах), рост притока мигрантов, сокращение времени поиска работы в результате широкого распространения и активного использования интернет-технологий, более широкое распространение новых форм занятости (статус самозанятого) и другие меры.

Численность занятых в экономике городского округа по оценке в 2021 году составит 38 707 человек. На развитие ситуации в сфере труда и занятости населения будет влиять рост численности населения в трудоспособном возрасте, обусловленный повышением пенсионного возраста.

В перспективе, численность занятых в экономике городского округа будет постепенно увеличиваться и составит к 2030 году по инерционному варианту – 44 305 человек, по базовому варианту развития – 64363 человека (график 5).

Прогноз численности занятых в экономике Березовского городского округа на долгосрочный период в инерционном и базовом вариантах развития, человек

График 5



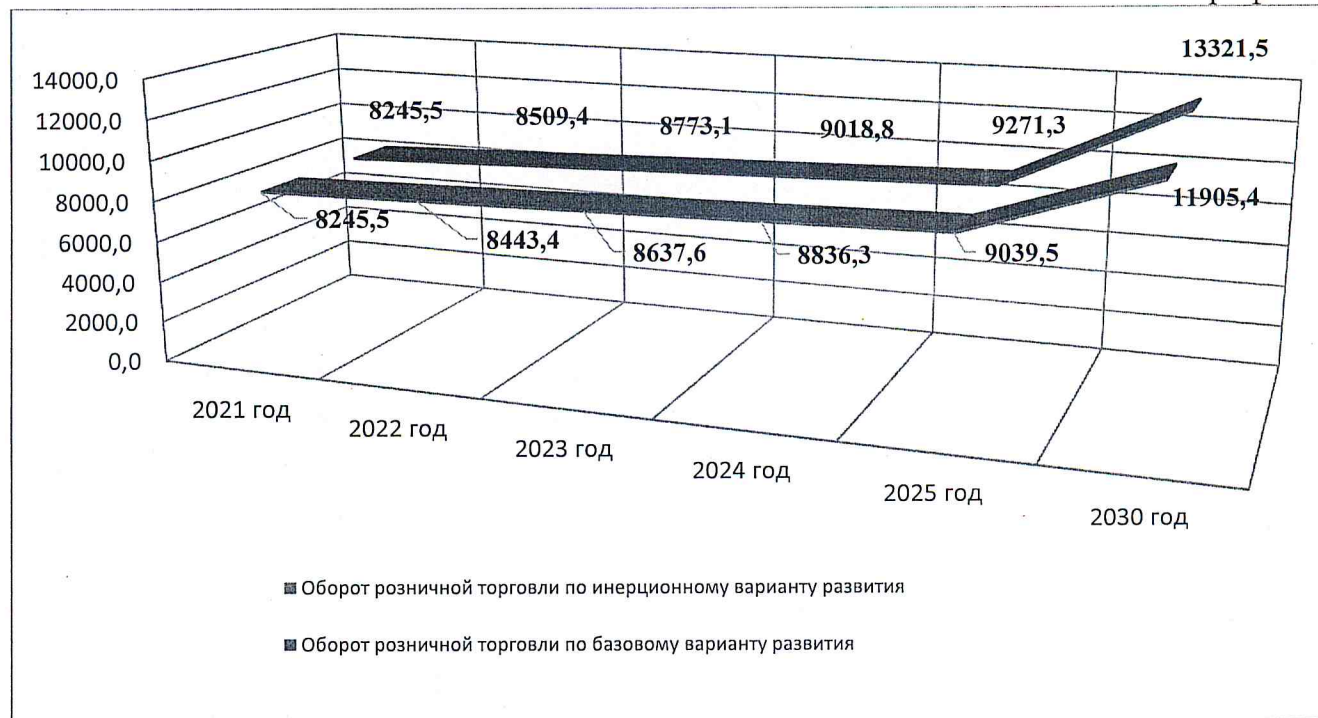
Потребительский рынок

В прогнозируемом периоде темпы роста оборота розничной торговли и общественного питания в Березовском городском округе сохраняют положительную динамику.

В долгосрочной перспективе рост оборота розничной торговли планируется, как в связи с ростом количества торговых предприятий, расширением сферы потребительского рынка в сельской местности так и в связи с ростом инфляции и удорожанием товаров. По оценке, оборот розничной торговли в 2030 году составит 11 905,4 млн. рублей по инерционному варианту прогноза и 13 321,5 млн. рублей по базовому варианту. Среднегодовые темпы роста оборота розничной торговли по городскому округу в 2022-2030 годах оцениваются на уровне 102,7% по инерционному варианту прогноза, и 102,3% по базовому. Оборот розничной торговли увеличится в 2030 году к уровню факта 2020 года в 1,5 раза по инерционному варианту прогноза и в 1,7 раза - по базовому варианту развития (график 6).

Прогноз оборота розничной торговли (без субъектов малого предпринимательства) Березовского городского округа на долгосрочный период в инерционном и базовом вариантах развития, млн. рублей

График 6



Прогнозируемый оборот общественного питания ожидается к концу 2030 года 241,0 млн. рублей по инерционному варианту развития и 253,4 млн. рублей - по базовому, темпы роста к факту 2020 года составят – 126,7% и 133,2% соответственно.

5. Промышленный сектор

С учетом текущего состояния сектора промышленного производства, складывающихся тенденций, возможностей развития действующих и перспектив размещения новых промышленных объектов на территории Березовского городского округа, среднегодовые темпы роста объема отгруженных товаров собственного производства в период с 2022-2025 годы по инерционному варианту прогнозируются на уровне 102,2%, в долгосрочной перспективе тенденция умеренного роста сохранится, в результате объем отгруженных товаров собственного производства к 2030 году ожидается 98378,5 млн. рублей. Базовый вариант прогноза характеризуется среднегодовыми темпами роста 103,2% на весь прогнозируемый период, по оценке в 2030 году объем отгруженных товаров собственного производства составит – 108 965,6 млн. рублей (график 7).

Прогноз объема отгруженных товаров собственного производства, выполненных работ и услуг собственными силами, по видам деятельности, относящимся к промышленному производству по крупным и средним организациям Березовского городского округа на долгосрочный период в инерционном и базовом вариантах развития, млн. рублей

График 7



Оборот организаций к концу 2030 года составит 114 117,7 млн. рублей по инерционному варианту развития и 134 106,0 млн. рублей по базовому варианту, обеспечивая рост к факту 2020 года в 1,2 раза и 1,4 раза соответственно.

Рост оборота обеспечат главным образом организации, относящиеся к «обрабатывающим производствам», доля оборота которых, в общем обороте организаций составит около 50%.

6. Инвестиции

На экономическое развитие городского округа существенное влияние оказывает инвестиционная активность. В долгосрочной перспективе планируется оптимистичный прогноз. Факторами, определяющими положительную динамику инвестиций, станут наличие эффективных инвестиционных площадок, поддержка предпринимательской активности, продвижение имиджа Березовского городского округа, как перспективного инвестиционного центра, все это существенно повысит привлекательность городского округа для потенциальных инвесторов и позволит активизировать процесс привлечения инвестиций в экономику Березовского городского округа.

Инвестиции в основной капитал за счет всех источников финансирования (без субъектов малого предпринимательства) в течение 2022-2030 годов по инерционному варианту развития будут расти, и к 2030 году по прогнозным

оценкам составят 2338,4 млн. рублей, по базовому варианту развития достигнут 2713,7 млн. рублей.

Темп роста инвестиций в основной капитал в 2030 году по инерционному варианту к 2020 году составит 110,2%, по базовому варианту развития ожидается – 127,9% (график 8).

Прогноз инвестиций в основной капитал за счет всех источников финансирования (без субъектов малого предпринимательства) по Березовскому городскому округу на долгосрочный период в инерционном и базовом вариантах развития, млн. рублей

График 8



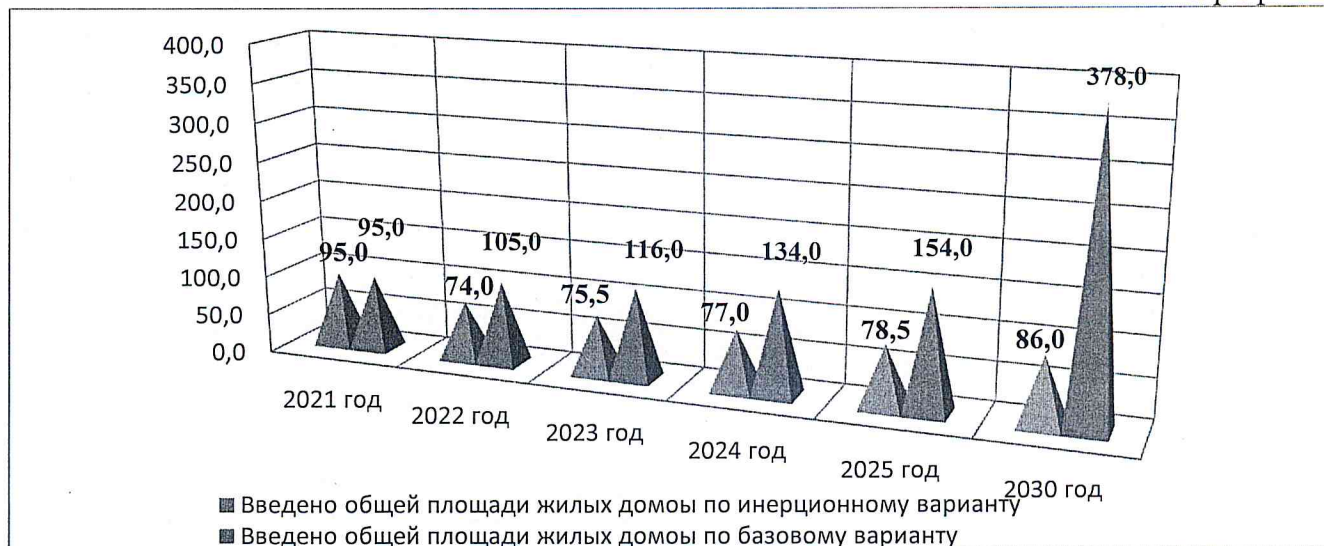
Среди основных секторов инвестирования традиционно остаются промышленный сектор и оптовая и розничная торговля, в прогнозируемом периоде 2020-2030 годов существенных изменений в структуре инвестиций в основной капитал по видам экономической деятельности не произойдет.

7. Строительство

В долгосрочной перспективе ожидается увеличение ввода жилья по базовому варианту развития с 95,0 тыс. кв. метров в 2021 году до 154,0 тыс. кв. метров в 2025 году, 378,0 тыс. кв. метров планируется ввести в 2030 году. Темпы роста жилья будут наращиваться постепенно, и составят по базовому варианту в период с 2022 – 2025 годы в среднегодовом исчислении - 112,9%, в 2025 году темп роста составит по сравнению с 2021 годом 162,1%, в 2030 году ожидается ввести жилья в 2,4 раза больше, чем в 2025 году. По инерционному варианту развития объем ввода жилья к 2030 году составит 86,0 тыс. кв. метров (график 9).

**Прогноз строительства жилья в Березовском городском округе
на долгосрочный период в инерционном и базовом вариантах развития,
тыс. кв. метров**

График 9



Планируется в том числе увеличение индивидуального жилищного строительства от 58,0 тыс. кв. метров в 2021 году до 75,6 кв. метров в 2030 году (увеличение в 1,3 раза) по инерционному варианту развития, по базовому варианту темп роста в 2030 году относительно 2021 года составит – 137,9%.

В долгосрочной перспективе – строительство новых планировочных районов, «пилотные» проекты жилья «нового типа» (дом-сад), создание возможности строительства жилья разного ценового уровня, формирование фонда арендного жилья.

Заключение

Актуальными задачами на долгосрочный период 2022-2030 годы являются:

1. Реализация национальных проектов, принятых Указом Президента Российской Федерации от 07.05.2018 года №204;
2. Формирование оптимальных условий для инвесторов и благоприятного инвестиционного климата;
3. Дальнейшее развитие экономической базы и создание условий для размещения на территории Березовского городского округа новых производств;
3. Создание благоприятной социальной сферы: строительство жилья, новых образовательных учреждений, развитие потребительского рынка;
4. Использование механизмов государственно-частного партнерства и муниципально-частного партнерства, максимальное привлечение средств частных инвесторов;
4. Переселение из ветхого и аварийного жилья;
5. Повышение доходного потенциала местного бюджета, обеспечение эффективного использования бюджетных средств.