



АДМИНИСТРАЦИЯ БЕРЕЗОВСКОГО ГОРОДСКОГО ОКРУГА

ПОСТАНОВЛЕНИЕ

22.12.2023

№ 1404

г. Березовский

О внесении изменений в постановление администрации Березовского городского округа от 28.12.2017 №1041 «Об утверждении долгосрочного прогноза социально-экономического развития Березовского городского округа на период до 2030 года»

В соответствии с Федеральным законом от 28 июня 2014 г. №172-ФЗ «О стратегическом планировании в Российской Федерации», Законом Свердловской области от 15.06.2015 №45-ОЗ «О стратегическом планировании в Российской Федерации, осуществляемом на территории Свердловской области» и постановлением администрации Березовского городского округа от 03.11.2016 №702 «Об утверждении Порядка разработки и утверждения прогноза социально-экономического развития Березовского городского округа на долгосрочный период», с целью определения направлений и ожидаемых результатов социально-экономического развития Березовского городского округа на долгосрочный период администрация Березовского городского округа

ПОСТАНОВЛЯЕТ:

1. Внести в постановление администрации Березовского городского округа от 28.12.2017 №1041 «Об утверждении долгосрочного прогноза социально-экономического развития Березовского городского округа на период до 2030 года» следующие изменения:

1.1. Изложить в новой редакции:

1.1.1. Приложение №1 «Прогноз социально-экономического развития Березовского городского округа на долгосрочный период (2024-2030 годов)» (прилагается);

1.1.2. Приложение №2 «Пояснительная записка к долгосрочному прогнозу социально-экономического развития Березовского городского округа на период до 2030 года» (прилагается).

2. Настоящее постановление разместить на официальном сайте Березовского городского округа в сети «Интернет» (berезовский.рф).

Глава Березовского городского округа,
глава администрации



Е.Р. Писцов

Приложение
к постановлению администрации
Березовского городского округа
от 22.12.2023 №1404

Приложение №1

Прогноз
социально-экономического развития
Березовского городского округа на долгосрочный период
(2024 – 2030 годов)

№ п/п	Наименование показателя	Единица измерения	2016 год (факт)	2017 год (факт)	2018 год (факт)	2019 год (факт)	2020 год (факт)	2021 год (факт)	2022 год (факт)	2023 год (оценка)	2024 год	2025 год	2026 год	2030 год
1. Демографические показатели														
1.1.	Численность постоянного населения на начало года	тысяча человек	74,109	74,344	74,754	75,277	75,464	76,491	76,628	76,947	77,716 79,000	78,843 79,900	80,026 80,700	83,140 114,091
1.2.	Темп роста численности постоянного населения	Процентов к предыдущему периоду	100,3	100,3	100,6	100,7	100,2	101,4	100,2	100,4	101,0 102,7	101,5 101,1	101,5 101,0	103,91 141,3
1.3.	Коэффициент рождаемости	промилле	16,4	14,8	14,6	13,2	12,4	11,8	11,6	11,6	11,5 11,6	11,5 11,6	11,4 11,5	14,0 14,9
1.4.	Коэффициент смертности	промилле	12,7	11,9	12,3	11,7	14,6	16,0	13,1	12,2	11,6 11,4	11,3 11,2	11,1 11,1	12,5 12,4

1.5.	Коэффициент естественного прироста населения	промилле	3,7	2,9	2,3	1,5	-2,2	-4,1	-1,5	-0,6	0	0,2	0,3	2,0
											0,2	0,4	0,5	2,5
1.6.	Коэффициент миграционного прироста населения	промилле	-0,6	2,5	4,6	1,0	15,8	20,9	5,6	10,6	14,4	14,7	14,6	14,6
											14,8	15,2	15,3	15,5
2. Денежные доходы населения														
2.1.	Фонд начисленной заработной платы всех работников (без субъектов малого предпринимательства)	миллионов рублей	5227,2	5313,5	6120,4	6358,1	7046,6	7783,3	9159,3	9617,2	10098,1	10633,3	11239,4	12405,6
											10463,5	11321,5	12261,2	14343,9
2.2.	Среднемесячная номинальная начисленная заработная плата одного работника (без субъектов малого предпринимательства)	рублей	32940,0	35434,5	39445,5	40856,2	44835,2	49106,7	54816,7	60846,5	63949,7	67466,9	71177,6	77044,9
											65957,6	70772,5	75938,9	83258,5
3. Занятость населения														
3.1.	Численность занятых в экономике	человек	39284	39698	40306	40131	38135	38182	38658	38929	39084	39280	39633	44305
											39240	39593	40108	64363

3.2.	Уровень официально зарегистрированной безработицы	%	1,49	1,04	0,77	0,88	5,59	1,62	0,87	0,76	0,81 ----- 0,76	0,79 ----- 0,75	0,79 ----- 0,75	
4. Потребительский рынок														
4.1.	Оборот розничной торговли (без субъектов малого предпринимательства)	миллионов рублей	4899,8	5239,2	6111,2	7603,9	7989,8	11053,7	11127,3	11405,5	11713,4 ----- 11941,6	11982,8 ----- 12443,1	12270,4 ----- 12891,1	13282,0 ----- 14229,3
4.2.	Оборот общественного питания (без субъектов малого предпринимательства)	миллионов рублей	40,9	45,1	40,6	55,3	190,2	269,1	363,2	372,3	382,3 ----- 389,8	391,1 ----- 406,1	400,5 ----- 420,8	433,5 ----- 464,5
5. Промышленный сектор														
5.1.	Объем отгруженных товаров собственного производства, выполненных работ и услуг собственными силами, по видам деятельности, относящимся к промышленному производству по	миллионов рублей	33838,5	41100,4	51029,0	49772,4	54504,5	92751,8	79581,2	79899,5	80538,7 ----- 81897,0	81505,2 ----- 84272,0	82564,8 ----- 86800,2	89370,8 ----- 97694,3

	крупным и средним организациям в действующих ценах												
5.2.	Оборот организаций по крупным и средним организациям в действующих ценах	59479,6	70111,3	82858,3	84653,3	97760,6	146169,4	135973,2	136381,1	137472,2	139121,8	140930,4	146652,7
	миллионов рублей												148159,9
6. Инвестиции													
6.1.	Инвестиции в основной капитал за счет всех источников финансирования (без субъектов малого предпринимательства)	704,0	799,8	2125,2	2688,2	2122,1	5340,7	3938,7	3781,2	3800,1	3883,7	4015,7	4133,0
	миллионов рублей												4216,5
7. Строительство													
7.1.	Введено общей площади жилых домов (в год)	82,3	120,4	66,6	62,5	93,6	104,4	85,6	109,9	124,8	121,3	131,3	140,0
7.2.	в том числе индивидуально-го жилья	29,0	44,6	32,0	53,7	68,5	69,9	67,2	75,0	85,2	82,8	82,8	76,0
													95,0

Примечание: числитель - инерционный вариант, знаменатель – базовый вариант.

Приложение
к постановлению администрации
Березовского городского округа
от 22.12.2023 №1404

Приложение №2

Пояснительная записка
к долгосрочному прогнозу социально-экономического развития
Березовского городского округа на период до 2030 года

Долгосрочный прогноз социально-экономического развития Березовского городского округа на период до 2030 года является одним из основных документов системы стратегического планирования развития Березовского городского округа. Он содержит систему представлений о внутренних условиях, направлениях и ожидаемых результатах социально-экономического развития Березовского городского округа в долгосрочной перспективе.

Нормативную базу разработки проекта прогноза на долгосрочный период составляют:

- 1) Бюджетный кодекс Российской Федерации;
- 2) Указы Президента Российской Федерации от 07.05.2018 №204 «О национальных целях и стратегических задачах развития Российской Федерации на период до 2024 года» и от 21.07.2020 №474 «О национальных целях развития Российской Федерации на период до 2030 года»;
- 3) Федеральный закон от 28 июня 2014 г. №172-ФЗ «О стратегическом планировании в Российской Федерации»;
- 4) Закон Свердловской области от 15.06.2015 №45-ОЗ «О стратегическом планировании в Российской Федерации, осуществляемом на территории Свердловской области»;
- 5) Закон Свердловской области от 21 декабря 2015 года №151-ОЗ «О стратегии социально-экономического развития Свердловской области на 2016-2030 годы»;
- 6) Постановление Правительства Свердловской области от 10.02.2022 №80-ПП «Об утверждении прогноза социально-экономического развития Свердловской области на долгосрочный период до 2036 года и признании утратившим силу постановления Правительства Свердловской области от 23.10.2015 №979-ПП «Об утверждении долгосрочного прогноза социально-экономического развития Свердловской области на период до 2030 года»;
- 7) Постановление Правительства Свердловской области от 10.02.2016 №90-ПП «О порядке разработки, корректировки, осуществления мониторинга и контроля реализации прогноза социально-экономического развития Свердловской области на долгосрочный период»;

8) Решение Думы от 27.12.2018 года №182 «О стратегии развития социально-экономического развития Березовского городского округа»;

9) Постановление администрации Березовского городского округа от 03.11.2016 №702 «Об утверждении порядка разработки, корректировки, осуществления мониторинга и контроля реализации прогноза социально-экономического развития Березовского городского округа на долгосрочный период».

Долгосрочный прогноз разработан с целью определения условий, тенденций, возможностей, включая финансовые, социально-экономического развития Березовского городского округа.

Часть 1. Оценка уровня социально-экономического развития Березовского городского округа

Березовский городской округ является многопрофильным муниципальным образованием Южного управленческого округа Свердловской области. Центром муниципального образования является г.Березовский, расположенный в 13 км на северо-восток от Екатеринбурга в районе пересечения 61-й параллели с 57-м меридианом.

В настоящее время общая площадь Березовского городского округа 1125 кв.м.

Березовский является первым центром добычи рудного золота в России. Его основание относится к 1748 году.

Березовский городской округ граничит на севере с муниципальным образованием «Режевской район», на востоке с муниципальным образованием «г.Асбест», «Белоярский район», «г.Заречный», на юге с муниципальным образованием «р.п.В.Дуброво», «Белоярский район», «г.Екатеринбург», на западе с муниципальным образованием «г.Екатеринбург», «г.Верхняя Пышма».

На территории Березовского городского округа расположены населенные пункты: г.Березовский; п.Лосиный с поселками Безречный, Зеленый Дол, Лубяной, Солнечный; п.Ключевск; п.Монетный с поселками Островное, Липовский, Мурзинский; п.Кедровка с поселками Октябрьский и Красногвардейский; п.Старопышминск; п.Сарапулка с п.Становая.

Населенные пункты связаны с г.Березовским и г.Екатеринбургом автотранспортными магистралями с асфальтовым покрытием.

По территории муниципального образования с юго-запада на северо-восток проходит железнодорожная линия МПС Свердловск-Егоршино через населенные пункты Кедровка, Монетный, Ключевск, Лосиный, где расположены железнодорожные станции «Кедровка», «Монетная», «Капалуха», «Адуй», а также автодорога областного значения Екатеринбург-Реж.

По территории Березовского городского округа проходит дорога вокруг Екатеринбурга.

В Березовском городском округе развито промышленное производство, имеются богатые природные ресурсы, человеческий потенциал.

О положительных тенденциях развития Березовского городского округа говорят, прежде всего, показатели численности населения. За период с 2016 по 2023 годы численность населения увеличилась на 2,8 тысяч человек.

По состоянию на 01.01.2023 численность составляет 76947 человек, из них городское население – 60566 человек. За рассматриваемый период данный показатель варьировался от 56586 человек на 01.01.2016, до 60566 человек на 01.01.2023, или 76,4% и 78,7% от общей численности населения соответственно. Это показывает относительную устойчивость численности населения города Березовского, как центра городского округа. Население поселков (сельское) составляет на 01.01.2023 – 16381 человек или 21,3% от общей численности населения городского округа, и имеет тенденцию к убыли (Таблица 1).

Таблица 1

**Динамика численности постоянного населения
Березовского городского округа, человек**

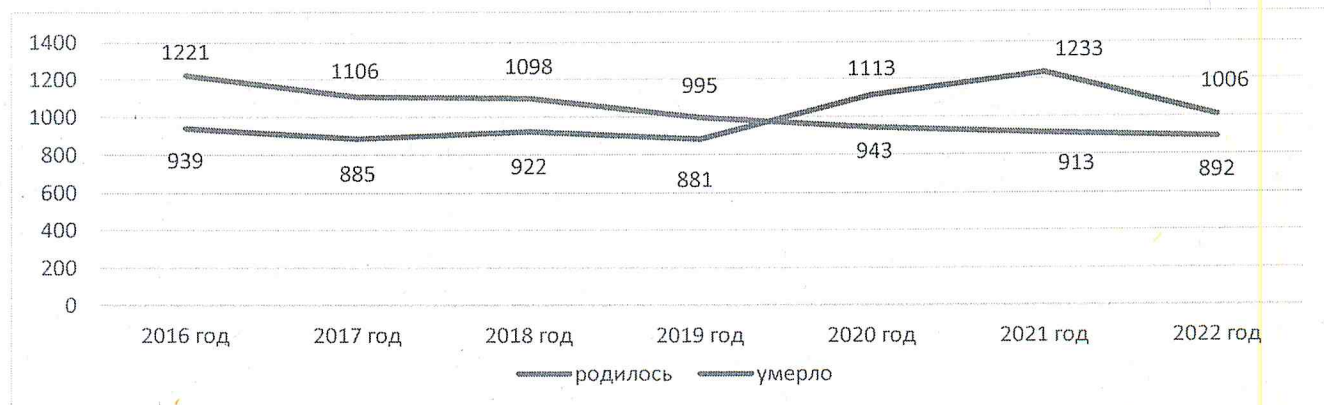
Наименование показателя	на 01.01. 2016	на 01.01. 2017	на 01.01. 2018	на 01.01. 2019	на 01.01. 2020	На 01.01. 2021	На 01.01. 2022	На 01.01. 2023
Численность населения, в том числе	74109	74344	74754	75277	75464	76491	76628	76947
городского	56586	57194	57892	58771	59030	60334	60194	60566
сельского	17523	17150	16862	16506	16434	16157	16434	16381

Следует отметить, что уровень естественного прироста населения Березовского городского округа в анализируемом периоде с 2016 по 2019 годы стабильно принимал положительные значения, что является результатом преобладания рождаемости над смертностью. Однако, по итогам 2020 года в городском округе впервые наблюдалась естественная убыль населения. Коронакризисные 2020-2021 годы оказались особенно негативными, с точки зрения демографии.

Коэффициент рождаемости снизился с 16,4 промилле на 1000 человек населения (2016 год) до 11,6 промилле на 1000 человек населения в 2022 году. За последние 7 лет в Березовском городском округе родилось 7168 человек, пик рождаемости в анализируемом периоде пришелся на 2016 год – родилось 1221 малышей.

Коэффициент смертности в 2016 году составлял 12,7 на 1000 человек населения, за 2021 год значение показателя составило – 16,0 на 1000 человек населения, это самое высокое значение показателя коэффициента смертности за семилетний период, за 2022 год наблюдалось снижение данного показателя на 2,9 промилле по сравнению с 2021 годом (13,1 промилле на 1000 человек) (График 1).

Динамика числа родившихся и умерших
в Березовском городском округе, человек



Не менее важным фактором, влияющим на численность населения, является миграционное движение. В 2016 году наблюдался небольшой миграционный отток. В период с 2017-2022 годы – положительное миграционное сальдо, всего за рассматриваемый период наблюдается миграционный прирост населения на 3810 человек (Таблица 2).

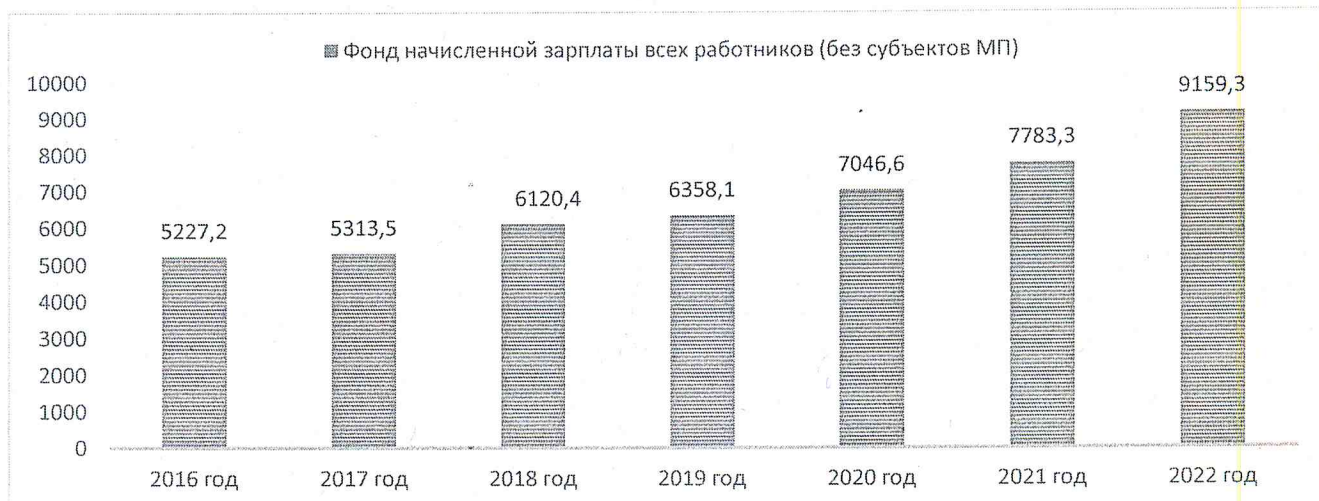
Таблица 2

Миграционное движение населения Березовского городского округа, человек

Наименование показателя	2016 год	2017 год	2018 год	2019 год	2020 год	2021 год	2022 год
Число прибывших	1681	1994	2297	1802	3158	3548	2984
Число выбывших	1728	1805	1950	1729	1958	1932	2552
Миграционный прирост	-47	189	347	73	1200	1616	432

Основной составляющей структуры денежных доходов экономически активного населения остается оплата труда. Фонд начисленной заработной платы всех работников (без субъектов малого предпринимательства) в 2022 году по сравнению с 2016 годом увеличился в 1,7 раза (График 2).

**Фонд начисленной заработной платы всех работников (без субъектов МП)
в Березовском городском округе, млн. рублей**



В 2016-2022 годах наблюдалась положительная динамика заработной платы, за анализируемый период среднемесячная номинальная начисленная заработная плата работников организаций (без субъектов МП) увеличивалась в среднем на 8,9 % ежегодно. По итогам 2022 года среднемесячная номинальная начисленная заработная плата работников организаций (без субъектов МП) по Березовскому городскому округу составила 54816,7 рублей, что составляет 111,6% к предыдущему году и 166,4% к уровню 2016 года.

Динамика среднемесячной заработной платы (без субъектов МП) за семилетний период в Березовском городском округе наглядно представлена в Графике 3.

**Среднемесячная номинальная начисленная заработная плата одного работника
(без субъектов малого предпринимательства)
в Березовском городском округе, рублей**



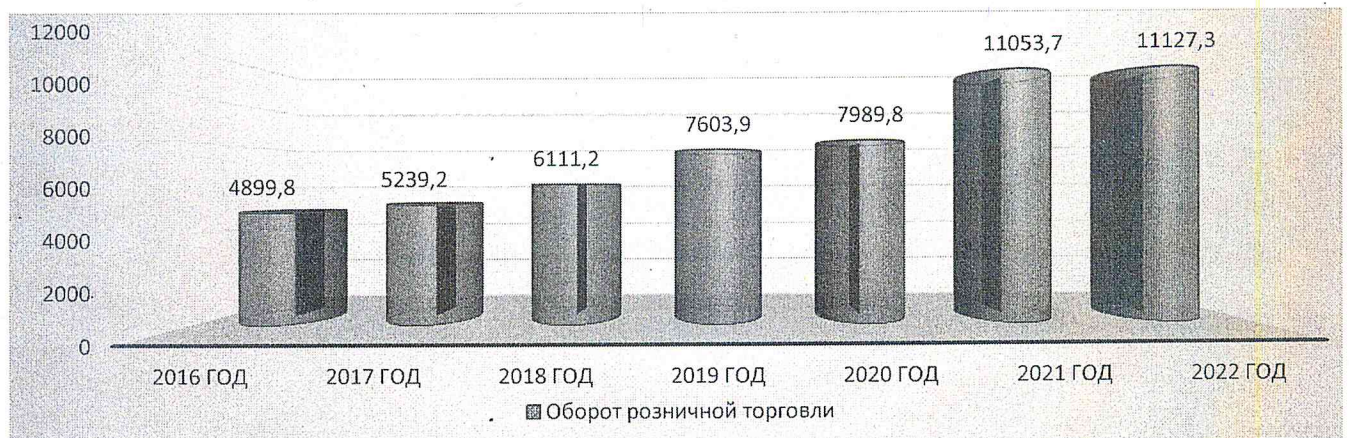
Численность занятых в экономике городского округа в 2022 году составила 38658 человек, что меньше уровня 2016 года на 1,6% (39284 человека). На уменьшение численности занятых в экономике городского округа в 2020-2021 годах по сравнению с 2016 годом повлияла пандемия коронавируса, в следствии которой увеличилось количество официально зарегистрированных безработных.

Уровень официально зарегистрированной безработицы за анализируемый период с 2016 по 2019 годы имел тенденцию к снижению с 1,49% до 0,88% соответственно. Самый высокий показатель безработицы зарегистрирован в 2020 году – 5,59%, в 2022 году данный показатель составил 0,87%, что в 1,7 раза меньше уровня 2016 года.

К определяющим факторам благосостояния населения относится оборот розничной торговли, который за период 2016 - 2022 годов увеличился в 2,3 раза, с 4899,8 млн. рублей в 2016 году до 11127,3 млн. рублей в 2022 году (График 4).

График 4

Оборот розничной торговли Березовского городского округа, млн. рублей



В 2022 году оборот розничной торговли (без субъектов МП) на душу населения составил 145,2 тыс. рублей, что выше уровня 2016 года в 2,2 раза (66,1 тыс. руб.).

Оборот общественного питания (без субъектов МП) за анализируемый период 2016-2022 годов увеличился с 40,9 млн. рублей (2016 год) до 363,2 млн. рублей (2022 год), это более чем в 8 раз.

В 2016-2021 годах наблюдался ежегодный рост объема отгруженных товаров собственного производства, выполненных работ и услуг собственными силами по крупным и средним организациям относительно предыдущего года. По итогам 2022 года данный показатель уменьшился по сравнению с 2021 годом на 14,2%. Информация наглядно представлена на Графике 5.

Объем отгруженных товаров собственного производства, выполненных работ и услуг собственными силами по видам деятельности, относящимся к промышленному производству по крупным и средним организациям Березовского городского округа в действующих ценах, млн. рублей



Оборот организаций по крупным и средним организациям за анализируемый период с 2016 по 2021 годы стабильно увеличивался, в 2022 году оборот организаций составил 135973,2 млн. рублей, что составляет 93,0% к предыдущему 2021 году и 228,6% к уровню 2016 года.

Промышленный комплекс занимает доминирующие позиции в экономике Березовского городского округа, на долю промышленности приходится около 56,0% оборота организаций городского округа. За период 2016-2022 годов структура оборота организаций претерпела незначительные изменения: доля производства увеличилась с 50,9% в 2016 году до 55,4% в 2022 году, в основном за счет опережающего роста обрабатывающих производств, а доля сферы услуг снизилась соответственно с 49,1% до 44,6% (Таблица 3).

Таблица 3

Структура оборота организаций по видам экономической деятельности по крупным и средним организациям Березовского городского округа, %

Вид экономической деятельности:	2016 год	2017 год	2018 год	2019 год	2020 год	2021 год	2022 год
Добыча полезных ископаемых	0,73	0,62	0,50	2,11	3,23	2,53	2,64
Обрабатывающие производства	49,83	48,36	51,65	48,67	44,07	54,38	52,18
Обеспечение электрической энергией, газом и паром	0,31	0,94	0,64	0,70	0,55	0,75	0,62

Строительство	1,78	3,91	2,70	2,00	1,88	1,54	1,41
Розничная и оптовая торговля	44,32	41,91	39,26	44,03	43,15	34,66	38,8
Транспортировка и хранение	2,06	1,88	2,00	1,48	1,20	0,04	1,08
Образование	0,02	0,17	0,15	0,18	0,11	0,10	0,12
Здравоохранение	0,36	0,31	0,28	0,30	0,25	0,20	0,22
Прочие виды экономической деятельности	0,59	1,90	2,82	0,53	5,56	5,80	2,93
Всего	100,00	100,00	100,00	100,00	100,00	100,0	100,0

В структуре промышленного сектора оборота организаций наибольшую долю традиционно занимают «Обрабатывающие производства» – это 18 крупных и средних организаций городского округа, среди которых такие гиганты, как ООО «ПромСорт-Метиз», ОП АО «ПромСорт-Урал», а также стабильно работающие организации – ООО «БРМЗ» с 50-летней историей, ООО «Сеал и К», ООО НПП «Гаммамет», ООО «Завод сухих строительных смесей «Брозэкс», АО «Эридан» образованные сравнительно недавно – в период с 1990 – 2000 годов.

График 6

Структура оборота организаций промышленного сектора экономики Березовского городского округа, %



За период 2016 - 2022 годов доля обрабатывающих производств увеличилась на 2,4 процентных пункта (далее п.п.), доля обеспечения электрической энергией, газом и паром на 0,3 п.п., доля добычи полезных ископаемых увеличилась на 1,9 п.п. Структура промышленного сектора оборота организаций представлена в графике 6.

Необходимым условием развития экономики является благоприятный инвестиционный климат. Инвестиционная деятельность предприятий отличается маятниковым эффектом, который выражается сменой периодов роста и снижения объемов инвестиций (График 7).

Инвестиции в основной капитал по Березовскому городскому округу, млн. рублей



Привлечение инвестиций в значительной степени определяет потенциал будущего экономического роста и социального благополучия городского округа. За семилетний период (с 2016-2022 годы) в экономику Березовского городского округа крупными и средними организациями привлечено 17718,7 млн. рублей инвестиций в основной капитал. В 2022 году инвестиции в основной капитал составили 3938,7 млн. рублей, или 73,7% к предыдущему 2021 году, и осуществлялись организациями за счет собственных средств – 64,3% (2534,4 млн. руб.), привлеченные средства составили 35,7% (1404,3 млн. рублей). Инвестиции направлялись организациями в основном на модернизацию производства – приобретение машин, оборудования (в т.ч. компьютерного), транспортных средств и строительство зданий и сооружений. По видам экономической деятельности в 2022 году инвестиции направлялись преимущественно: в «оптовую и розничную торговлю» – 1414,6 млн. рублей или 35,9% от общего итога инвестиций в основной капитал, в «образование» – 858,7 млн. рублей (21,8%) и в «обрабатывающие производства» – 531,3 млн. рублей (13,5%).

В Березовском городском округе активно ведется строительство жилья, в том числе индивидуального. В 2022 году за счет всех источников финансирования введены в эксплуатацию жилые дома, общей площадью 85,6 тыс. кв. метров, или 104,0% к уровню 2016 года. Индивидуальными застройщиками построено 78,5% введенного жилья (67,2 тыс. кв. метров), это в 2,3 раза больше, чем в 2016 году (Таблица 4).

Таблица 4

Динамика ввода жилых домов за счет всех источников финансирования,
тыс. кв. метров

Наименование показателя	2016 год	2017 год	2018 год	2019 год	2020 год	2021 год	2022 год
Введено в эксплуатацию жилых домов общей площади	82,3	120,4	66,6	62,5	93,6	104,4	85,6
в том числе индивидуального жилья	29,0	44,6	32,0	53,7	68,5	69,9	67,2
Введено жилья в % к предыдущему периоду	101,7	146,3	55,3	93,8	149,8	111,5	84,4

По рейтингу, составленному Федеральной службой государственной статистики по Свердловской области по отдельным показателям социально-экономического развития за 2022 год Березовский городской округ занимает положительные позиции среди 94-х муниципальных образований Свердловской области (Таблица 5).

Таблица 5

Место, занимаемое Березовским городским округом
по отдельным показателям
социально-экономического развития*

Наименование показателя	2022 год
Оборот организаций, всего	6
Рождаемость	8-9
Естественная убыль	5

* Места определены на основе ранжирования значения показателей в порядке убывания

Часть 2. Прогноз социально-экономического развития
Березовского городского округа в долгосрочном периоде

Введение

Долгосрочный прогноз (далее – прогноз) учитывает достигнутый уровень социально-экономического развития Березовского городского округа и определяет динамику основных макроэкономических показателей на 2024 – 2030 годы, формирует основу для бюджетного долгосрочного прогноза и других стратегических документов городского округа.

Основными приоритетами экономической политики в прогнозируемом

периоде являются: повышение стандартов и уровня жизни населения, дальнейшее сохранение обеспеченности социального сектора экономики, за счет обеспечения роста промышленного производства и привлечения инвестиций в основной капитал.

Вместе с тем устойчивость и развитие экономики в настоящее время характеризуются высокой степенью неопределенности, и во многом зависят от того, как быстро удастся преодолеть последствия введенных санкционных ограничений.

Прогноз разработан с учетом анализа статистических данных с 2016 по 2022 годы. При составлении прогноза использовались данные хозяйствующих субъектов, расположенных на территории Березовского городского округа, территориальных управлений государственных органов, структурных подразделений администрации городского округа.

Долгосрочный прогноз разработан на вариативной основе, рассмотрено 2 сценария развития:

1) инерционный вариант, при котором сохраняются существенные параметры естественного воспроизводства населения и миграционного прироста, основные характеристики к 2030 году: новое жилищное строительство – 140,0 тыс. кв. метров, численность населения – 83,1 тыс. человек;

2) базовый вариант, при котором развитие городского округа предполагается за счет новых районов жилищной застройки и развития промышленных и логистических узлов, основные характеристики к 2030 году: новое жилищное строительство – 378,0 тыс. кв. метров, численность населения – 114,1 тыс. человек.

В качестве приоритетного сценария развития Березовского городского округа на долгосрочную перспективу определен – базовый (целевой). Обоснованием выбранного варианта является близость городского округа к мощному промышленному центру – г.Екатеринбургу, что определяет его благоприятное геополитическое и географическое положение. Все это является предпосылками для размещения на территории Березовского городского округа перспективных жилых районов с полноценной структурой социального обслуживания, логистических центров, технопарков, высокоэффективных и экологически безвредных производственных предприятий.

1. Демографические показатели


Одним из основных приоритетов развития городского округа является улучшение демографической ситуации. Расчет прогноза долгосрочных демографических показателей в инерционном и базовом вариантах предполагает продолжение реализации демографической политики, реализации мероприятий в рамках национальных проектов «Демография» и «Здравоохранение», направленных на стабилизацию численности постоянного населения.

Численность населения на 1 января 2023 года – 76947 человек, в т.ч. 16381 человек, или 21,3% населения проживают в поселках. Прирост населения за 2022 год составил 319 человек. В 2026 году по базовому варианту, оценке, численность населения увеличится на 5,3% по сравнению с 2022 годом (80700 человек). К 2030

году численность населения увеличится до 114091 человека, и составит 141,4% к уровню 2026 года. По инерционному варианту в 2026 году темп роста численности населения на начало года составит относительно 2022 года – 104,4%, в 2030 году -103,9% по отношению к 2026 году и составит 83140 человек (График 1).

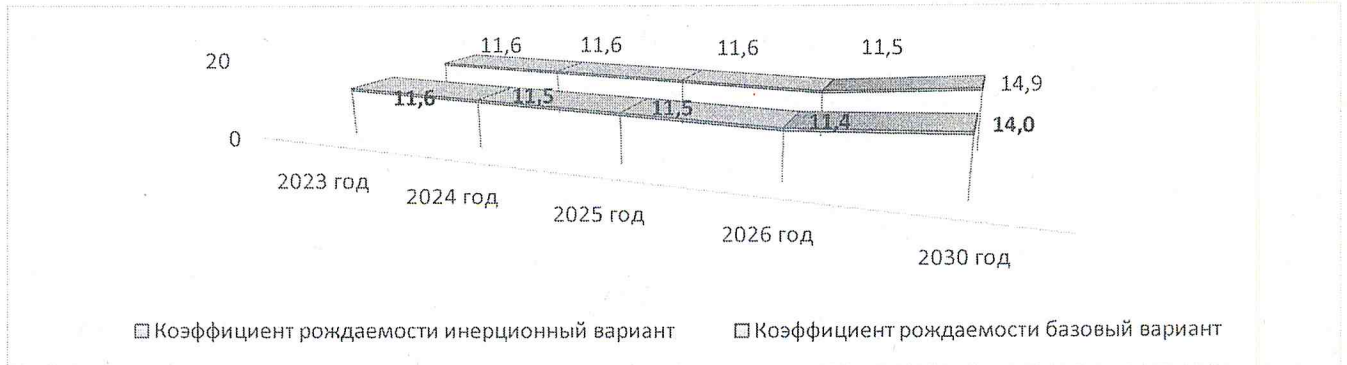
График 1

Прогноз численности постоянного населения на начало года Березовского городского населения на долгосрочный период в инерционном и базовом вариантах развития, тыс.человек



В 2023 году коэффициент рождаемости ожидается 11,6 промилле на 1000 человек населения, в 2024-2025 годах по базовому варианту данный показатель прогнозируется на том же уровне, в 2030 году ожидается рост коэффициента рождаемости, который достигнет 14,9 промилле на 1000 человек населения. Дополнительные меры по стимулированию рождаемости (в частности, стимулирование рождения первых детей) и поддержку семей с детьми позволят увеличить рождаемость в долгосрочной перспективе. По инерционному варианту развития, по оценке, коэффициент рождаемости составит в 2026 году – 11,4 промилле на 1000 человек населения, а в 2030 году – 14,0 (График 2).

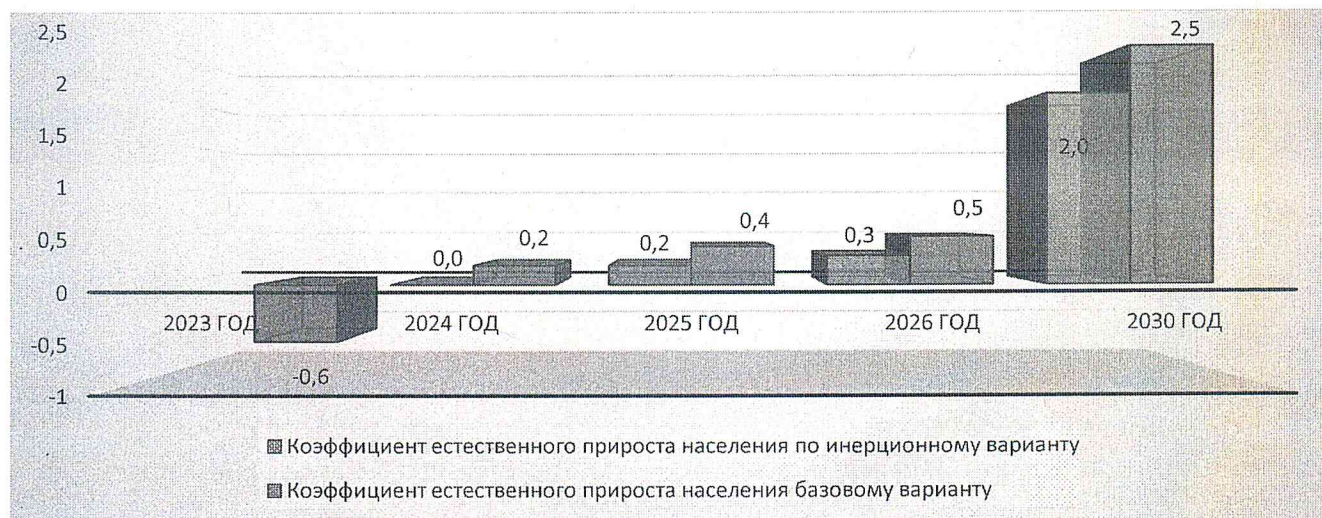
Прогноз демографических показателей рождаемости
Березовского городского округа на долгосрочный период в
инерционном и базовом вариантах развития, промилле



Кoeffициент смертности по инерционному варианту, в связи со стабилизацией ситуации с пандемией коронавируса в перспективе 2024-2026 годов прогнозируется в пределах 11,6-11,1 промилле на 1000 человек населения, в 2030 году – 12,5 промилле. По базовому варианту ожидается снижение коэффициента смертности в период 2024-2026 годов с 11,4 до 11,1 промилле на 1000 человек населения соответственно.

Сокращение женщин репродуктивного возраста, тенденция откладывания рождения первого ребенка на более поздний период, пандемия коронавируса и выбытие поколений, рожденных в послевоенные годы, повлияет на коэффициент естественного движения населения. Естественная прибыль населения в прогнозируемом периоде по инерционному варианту ожидается в 2026 году – 0,3 промилле на 1000 человек населения, в 2030 году по оценке – 2,0 промилле. По базовому варианту развития ожидается постепенное увеличение коэффициента естественного прироста населения в 2024-2026 годах, который в 2030 году составит 2,5 промилле на 1000 человек населения (График 3).

**Прогноз коэффициента естественного прироста населения
Березовского городского населения на долгосрочный период в инерционном
и базовом вариантах развития, человек**



Прирост населения планируется также достигать поддержанием миграционной привлекательности городского округа за счет стабильного развития экономики, социальной инфраструктуры и увеличением темпов роста строительства жилья. Положительный коэффициент миграционного движения населения ожидается на протяжении всего прогнозируемого периода, и к 2030 году составит 14,6 промилле по инерционному варианту и 15,5 промилле по базовому варианту развития.

2. Денежные доходы населения

Основным источниками доходов населения как в 2023 году, так и в перспективе с 2024 по 2030 годы останется оплата труда.

В целом сохранится тенденция умеренного роста фонда начисленной заработной платы всех работников организаций (без субъектов малого предпринимательства), как по инерционному варианту, так и по базовому варианту развития на долгосрочный период.


По инерционному варианту развития ожидаются темпы прироста среднемесячной заработной платы работников организаций (без субъектов малого предпринимательства) на 6,0% в среднегодовом исчислении на прогнозируемый период с 2024-2030 годы, в результате в 2030 году среднемесячная номинальная начисленная заработная плата одного работника (без субъектов малого предпринимательства) составит – 77044,9 рублей.

Базовый вариант долгосрочного прогноза предусматривает среднегодовой рост заработной платы работников организаций (без субъектов малого предпринимательства) на 8,1%, в 2030 году среднемесячная номинальная начисленная заработная плата одного работника (без субъектов малого

предпринимательства) в Березовском городском округе увеличится до 83258,5 рублей, или в 1,5 раза относительно факта 2022 года (График 4).

График 4

Прогноз среднемесячной номинальной начисленной заработной платы одного работника Березовского городского округа на долгосрочный период в инерционном и базовом вариантах развития, рублей



3. Занятость населения

Ситуация на рынке труда городского округа соответствует основным тенденциям развития показателей сферы занятости в Свердловской области.

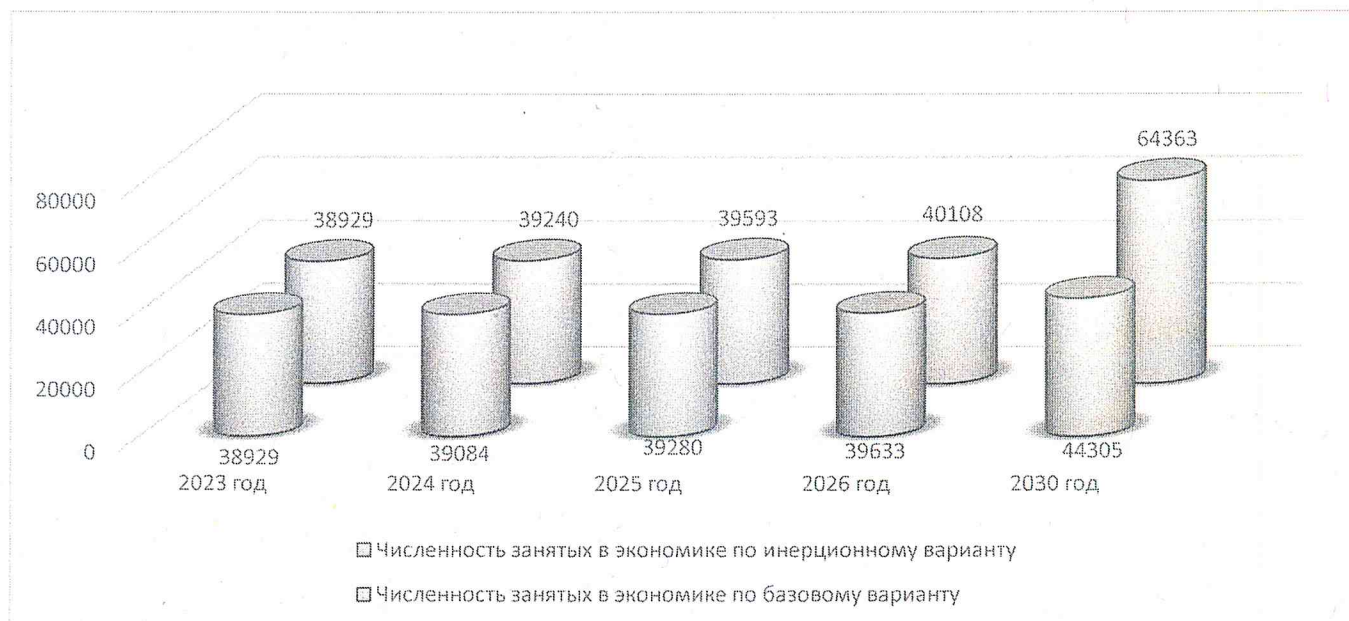
Уровень официально зарегистрированной безработицы, на конец 2023 года по оценке составит 0,76%. В прогнозируемом периоде по инерционному варианту развития уровень официально зарегистрированной безработицы в 2024 году ожидается 0,81%, к 2026 году снижение до 0,79%, в 2030 году останется на том же уровне (0,79%). По базовому варианту развития уровень официально зарегистрированной безработицы ожидается в 2024-2030 годы в пределах 0,76 - 0,75 процентов.

На снижение уровня безработицы повлияет ожидаемая экономическая стабилизация, сокращение времени поиска работы в результате широкого распространения и активного использования интернет-технологий, более широкое распространение новых форм занятости (статус самозанятого).

Численность занятых в экономике городского округа по оценке в 2023 году составит 38929 человек. На развитие ситуации в сфере труда и занятости населения будет влиять рост численности населения в трудоспособном возрасте, обусловленный повышением пенсионного возраста, экономической активностью населения (в том числе в старших возрастах), приток мигрантов.

В перспективе, численность занятых в экономике городского округа будет постепенно увеличиваться и составит к 2030 году по инерционному варианту – 44305 человек, по базовому варианту развития – 64363 человека (График 5).

Прогноз численности занятых в экономике Березовского городского округа на долгосрочный период в инерционном и базовом вариантах развития, человек



4. Потребительский рынок

В прогнозируемом периоде темпы роста оборота розничной торговли и общественного питания в Березовском городском округе сохранят положительную динамику.

В долгосрочной перспективе рост оборота розничной торговли планируется, как в связи с ростом количества торговых предприятий, расширением сферы потребительского рынка в сельской местности так и в связи с удорожанием товаров. По оценке, оборот розничной торговли в 2030 году составит 13282,0 млн. рублей по инерционному варианту прогноза и 14229,3 млн. рублей по базовому варианту. Среднегодовые темпы роста оборота розничной торговли по городскому округу в 2024-2030 годах оцениваются на уровне 102,5% по инерционному варианту прогноза, и 104,2% по базовому. Оборот розничной торговли увеличится в 2030 году к уровню факта 2022 года в 1,2 раза по инерционному варианту прогноза и в 1,3 раза – по базовому варианту развития (График 6).

Прогноз оборота розничной торговли (без субъектов малого предпринимательства) Березовского городского округа на долгосрочный период в инерционном и базовом вариантах развития, млн. рублей



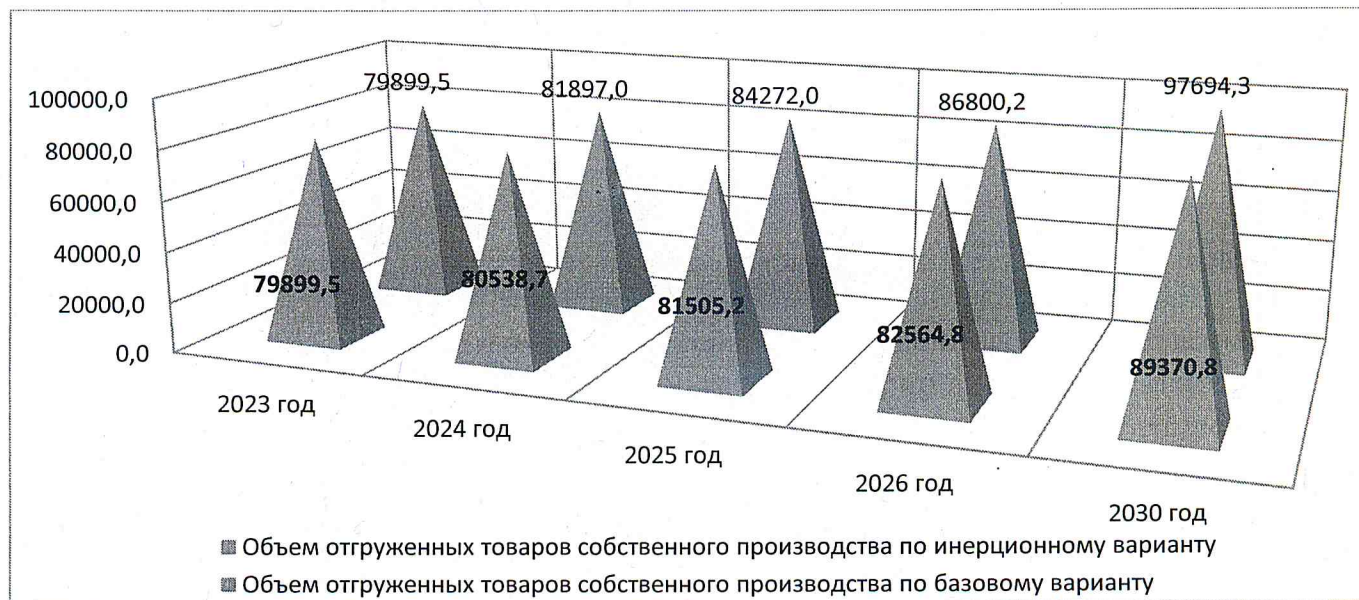
Прогнозируемый оборот общественного питания ожидается к концу 2030 года 433,5 млн. рублей по инерционному варианту развития и 464,5 млн. рублей - по базовому, темпы роста к факту 2022 года составят – 119,4% и 127,9% соответственно.

5. Промышленный сектор

С учетом текущего состояния сектора промышленного производства, складывающихся тенденций, возможностей развития действующих и перспектив размещения новых промышленных объектов на территории Березовского городского округа, среднегодовые темпы роста объема отгруженных товаров собственного производства в период с 2024-2030 годы по инерционному варианту прогнозируются на уровне 100,7% в среднегодовом исчислении, в результате объем отгруженных товаров собственного производства к 2030 году ожидается 89370,8 млн. рублей. Базовый вариант прогноза характеризуется среднегодовыми темпами роста 101,8% на весь прогнозируемый период, по оценке в 2030 году объем отгруженных товаров собственного производства составит – 97694,3 млн. рублей (График 7).

Росту промышленного производства в долгосрочной перспективе также будет способствовать перезапуск логистических цепочек поставок и развитие импортозамещающих производств.

Прогноз объема отгруженных товаров собственного производства, выполненных работ и услуг собственными силами, по видам деятельности, относящимся к промышленному производству по крупным и средним организациям Березовского городского округа на долгосрочный период в инерционном и базовом вариантах развития, млн. рублей



Оборот организаций к концу 2030 года составит 146652,7 млн. рублей по инерционному варианту развития и 160373,1 млн. рублей по базовому варианту, обеспечивая рост к факту 2022 года на 7,8% и 17,9% соответственно. Рост оборота обеспечат главным образом организации, относящиеся к «обрабатывающим производствам», доля оборота которых, в общем обороте организаций составит более 50%.

6. Инвестиции

На экономическое развитие городского округа существенное влияние оказывает инвестиционная активность. Факторами, определяющими рост инвестиций, станут наличие эффективных инвестиционных площадок, поддержка предпринимательской активности, продвижение имиджа Березовского городского округа, как перспективного инвестиционного центра, все это существенно повысит привлекательность городского округа для потенциальных инвесторов и позволит активизировать процесс привлечения инвестиций в экономику Березовского городского округа.

Инвестиции в основной капитал за счет всех источников финансирования (без субъектов малого предпринимательства) в течение 2024-2030 годов по инерционному варианту развития будут расти, и к 2030 году по прогнозным оценкам составят 4133,0 млн. рублей, по базовому варианту развития достигнут 4408,4 млн. рублей.

Темп роста инвестиций в основной капитал в 2030 году по инерционному варианту к факту 2022 года составит 104,9%, по базовому варианту развития ожидается – 111,9% (График 8).

График 8

Прогноз инвестиций в основной капитал за счет всех источников финансирования (без субъектов малого предпринимательства) по Березовскому городскому округу на долгосрочный период в инерционном и базовом вариантах развития, млн. рублей



Среди основных секторов инвестирования традиционно остаются промышленный сектор, оптовая и розничная торговля, в прогнозируемом периоде 2024-2030 годах существенных изменений в структуре инвестиций в основной капитал по видам экономической деятельности не произойдет.

7. Строительство

В долгосрочной перспективе ожидается увеличение ввода жилья по инерционному варианту развития с 85,6 тыс. кв. метров в 2022 году до 140,0 тыс. кв. метров в 2030 году. По базовому варианту развития объем ввода жилья в 2026 году составит 169,0 тыс. кв. метров, к 2030 году ожидается 378,0 тыс. кв. метров. Темпы роста жилья будут наращиваться постепенно, и составят по инерционному варианту в период с 2023 – 2026 годы в среднегодовом исчислении -106,3%, в 2030 году темп роста составит по сравнению с фактом 2022 года – 163,5%. По базовому варианту развития в 2026 году ожидается ввести жилья почти в 2 раза больше, чем в 2022 году, в 2030 году - в 2,2 раза больше, чем в 2026 году. (График 9).

**Прогноз строительства жилья в Березовском городском округе
на долгосрочный период в инерционном и базовом вариантах развития,
тыс. кв. метров**



Планируется в том числе увеличение индивидуального жилищного строительства с 75,0 тыс. кв. метров в 2023 году до 82,8 тыс. кв. метров в 2026 году (рост на 10,4%) по инерционному варианту развития, по базовому варианту темп роста в 2026 году относительно 2023 года составит – 114,7%.

В долгосрочной перспективе – строительство новых планировочных районов, создание возможности строительства жилья разного ценового уровня, формирование фонда арендного жилья.

Заключение

Актуальными задачами на долгосрочный период 2024 – 2030 годы являются:

1. Реализация национальных проектов в рамках Указов Президента Российской Федерации от 07 мая 2018 г. №204 «О национальных целях и стратегических задачах развития Российской Федерации на период до 2024 года» и от 21 июля 2020 г. №474 «О национальных целях развития Российской Федерации на период до 2030 года»;

2. Повышение доходного потенциала местного бюджета, обеспечение эффективного использования бюджетных средств;

3. Формирование оптимальных условий для инвесторов и благоприятного инвестиционного климата;

4. Использование механизмов государственно-частного партнерства и муниципально-частного партнерства, максимальное привлечение средств частных инвесторов;

5. Дальнейшее развитие экономической базы и создание условий для размещения на территории Березовского городского округа новых производств;

6. Переселение из ветхого и аварийного жилья;

7. Создание благоприятной социальной сферы: строительство жилья, новых образовательных учреждений, развитие потребительского рынка.