



АДМИНИСТРАЦИЯ БЕРЕЗОВСКОГО ГОРОДСКОГО ОКРУГА

ПОСТАНОВЛЕНИЕ

03.03.2021

№ 227

г. Березовский

О внесении изменений в постановление администрации Березовского городского округа от 28.12.2017 №1041 «Об утверждении долгосрочного прогноза социально-экономического развития Березовского городского округа на период до 2030 года»

В соответствии с Законом Свердловской области от 15 июня 2015 года №45-ОЗ «О стратегическом планировании в Российской Федерации, осуществляемом на территории Свердловской области», Указом Президента Российской Федерации от 07.05.2018 №204 «О национальных целях и стратегических задачах развития Российской Федерации на период до 2024 года», руководствуясь постановлением Правительства Свердловской области от 23.10.2015 №979-ПП «Об утверждении долгосрочного прогноза социально-экономического развития Свердловской области на период до 2030 года», постановлением администрации Березовского городского округа от 03.11.2016 №702 «Об утверждении Порядка разработки и утверждения прогноза социально-экономического развития Березовского городского округа на долгосрочный период»,
ПОСТАНОВЛЯЕТ:

1. Внести в постановление администрации Березовского городского округа от 28.12.2017 №1041 «Об утверждении долгосрочного прогноза социально-экономического развития Березовского городского округа на период до 2030 года» следующие изменения:

1.1. Приложение №1 «Прогноз социально-экономического развития Березовского городского округа на долгосрочный период (2020-2030 годов)» изложить в новой редакции (прилагается);

1.2. Пояснительную записку к долгосрочному прогнозу социально-экономического развития Березовского городского округа на период до 2030 года изложить в новой редакции (прилагается).

2. Контроль за исполнением настоящего постановления возложить на заместителя главы администрации Березовского городского округа Михайлову Н.А.

3. Разместить настоящее постановление на официальном сайте администрации Березовского городского округа в сети Интернет (berезовский.рф).

Глава Березовского городского округа,
глава администрации



Е.Р. Писцов

Приложение

к постановлению администрации
Березовского городского округа
от 03.03.2021 №227

Прогноз
социально-экономического развития
Березовского городского округа на долгосрочный период
(2020-2030 годов)

№ п/п	Наименование показателя	Единица измерения	1. Демографические показатели									
			2016 год (факт)	2017 год (факт)	2018 год (факт)	2019 год (факт)	2020 год (оценка)	2021 год	2024 год	2025 год	2030 год	
1.1.	Численность постоянного населения на начало года	тысяча человек	74,109	74,344	74,754	75,277	75,464	75,546	78,120	79,046	83,140	
1.2.	Темп роста численности постоянного населения	процентов к предыдущему периоду	100,3	100,3	100,6	100,7	100,2	100,1	103,4	101,2	105,2	
1.3.	Коэффициент рождаемости	промилле	16,4	14,8	14,6	13,2	13,0	14,6	14,8	14,8	15,2	
1.4.	Коэффициент смертности	промилле	12,7	11,9	12,3	11,7	13,6	12,5	12,6	12,5	12,5	
1.5.	Коэффициент естественного прироста населения	промилле	3,7	2,9	2,3	1,5	-1,0	1,0	2,2	2,3	2,7	
1.6.	Коэффициент миграционного движения населения	промилле	-0,6	2,5	4,6	1,0	5,3	3,1	3,3	3,6	3,2	
								3,2	3,5	4,0	4,4	

2. Денежные доходы населения											
2.1.	Фонд начисленной заработной платы всех работников (без субъектов МП)	миллионов рублей	5227,2	5313,5	6120,4	6358,1	6816,0	7286,3	8598,9	8856,8	9971,3
2.2.	Среднемесячная номинальная начисленная заработная плата одного работника (без субъектов МП)	рублей	32940,0	35434,5	39445,5	40856,2	43790,0	45964,6	50477,6	52244,3	60565,5
								46252,5	53833,1	55986,4	68116,0
3. Занятость населения											
3.1.	Численность занятых в экономике	человек	39284	39698	40306	40131	37996	37761	38774	39549	62488
3.2.	Уровень официально зарегистрированной безработицы	%	1,49	1,04	0,77	0,88	5,95	5,95	1,3	1,3	1,0
								4,37	1,0	1,0	0,96
4. Потребительский рынок											
4.1.	Оборот розничной торговли	миллионов рублей	8979,3	9187,2	9550,3	10280,0	10691,2	10905,0	11572,5	11803,9	13032,5
4.2.	Оборот общественного питания	миллионов рублей	206,2	204,9	211,2	225,2	234,2	238,9	253,5	258,6	285,5
								243,6	274,0	285,0	346,7
5. Промышленный сектор											
5.1.	Объем отгруженных товаров собственного производства, выполненных работ и услуг собственными силами по крупным и средним организациям в действующих ценах	миллионов рублей	33838,5	41100,4	51029,0	49772,4	48030,4	48366,6	51255,2	51767,8	54408,5
5.2.	Оборот организаций (без МП)	миллионов рублей	59479,6	70111,3	82858,3	84653,3	89732,5	91975,8	98951,3	101425,0	114753,1
								93949,9	105985,9	110225,4	134106,0
6. Инвестиции											
6.1.	Инвестиции в основной капитал	миллионов	704,0	799,8	2125,2	2688,2	1935,5	1941,3	1958,8	1964,7	1994,4

	за счет всех источников финансирования (без субъектов малого предпринимательства)	рублей															
7. Строительство																	
7.1.	Введено общей площади жилых домов (в год)	тыс.кв. метров	82,3	120,4	66,6	62,5	90,0	72,0	77,0	78,5	86,0	2014,9	2152,5	2163,2	2217,9		
7.2.	в том числе индивидуального жилья	тыс.кв. метров	29,0	44,6	32,0	53,7	27,0	21,6	23,1	23,6	17,2						
								28,5	40,2	46,2	75,6						

Примечание: числитель - инерционный вариант, знаменатель – консервативный (базовый) вариант.

Приложение
к постановлению администрации
Березовского городского округа
от 03.03.2021 №227

Пояснительная записка
к долгосрочному прогнозу социально-экономического развития
Березовского городского округа на период до 2030 года

Долгосрочный прогноз социально - экономического развития Березовского городского округа на период до 2030 года является одним из основных документов системы стратегического планирования развития Березовского городского округа. Он содержит систему представлений о внутренних условиях, направлениях и ожидаемых результатах социально-экономического развития Березовского городского округа в долгосрочной перспективе.

Долгосрочный прогноз формирует единую платформу для разработки проекта Стратегии социально-экономического развития Березовского городского округа на период до 2030 года и других стратегических документов Березовского городского округа.

Нормативную базу разработки проекта прогноза на долгосрочный период составляют:

- 1) Бюджетный кодекс Российской Федерации;
- 2) Указ Президента Российской Федерации от 07.05.2018 №204 «О национальных целях и стратегических задачах развития Российской Федерации на период до 2024 года»;
- 3) постановление Правительства Российской Федерации от 22 июля 2009 года №596 «О порядке разработки прогноза социально-экономического развития Российской Федерации»;
- 4) Закон Свердловской области от 15 июня 2015 года №45-ОЗ «О стратегическом планировании в Российской Федерации, осуществляемом на территории Свердловской области»;
- 5) Закон Свердловской области от 21 декабря 2015 года №151-ОЗ «О стратегии социально-экономического развития Свердловской области на 2016-2030 годы»;
- 6) постановление Правительства Свердловской области от 23 октября 2015 года №979-ПП «Об утверждении долгосрочного прогноза социально-экономического развития Свердловской области на период до 2030 года»;
- 7) постановление администрации Березовского городского округа от 03.11.2016 №702 «Об утверждении порядка разработки и утверждения прогноза социально-экономического развития Березовского городского округа на долгосрочный период».

Долгосрочный прогноз разработан с целью определения условий, тенденций, дисбалансов, возможностей, включая финансовые, социально-экономического развития Березовского городского округа, отдельных отраслей и сфер муниципального управления.

Часть 1. Оценка уровня социально-экономического развития Березовского городского округа

Березовский городской округ является многопрофильным муниципальным образованием Южного управленческого округа Свердловской области. Центром муниципального образования является г.Березовский, расположенный в 13 км на северо-восток от Екатеринбурга в районе пересечения 61-й параллели с 57-м меридианом.

В настоящее время общая площадь Березовского городского округа 1125 кв. м.

Березовский – является первым центром добычи рудного золота в России. Его основание относится к 1748 году.

Численность населения муниципального образования - более 75 тыс. человек.

Березовский городской округ граничит на севере с муниципальным образованием «Режевской район», на востоке с муниципальным образованием «г.Асбест», «Белоярский район», «г.Заречный», на юге с муниципальным образованием «р.п.В.Дуброво», «Белоярский район», «г.Екатеринбург», на западе с муниципальным образованием «г.Екатеринбург», «г.Верхняя Пышма».

На территории Березовского городского округа расположены населенные пункты: г.Березовский, п.Лосиный с поселками Безречный, Зеленый Дол, Лубяной, Солнечный, п.Ключевск, п.Монетный с поселками Островное, Липовский, Мурзинский, Молодежный, п.Кедровка с п.Октябрьский и п.Красногвардейский, п.Старопышминск, п.Сарапулка с п.Становая.

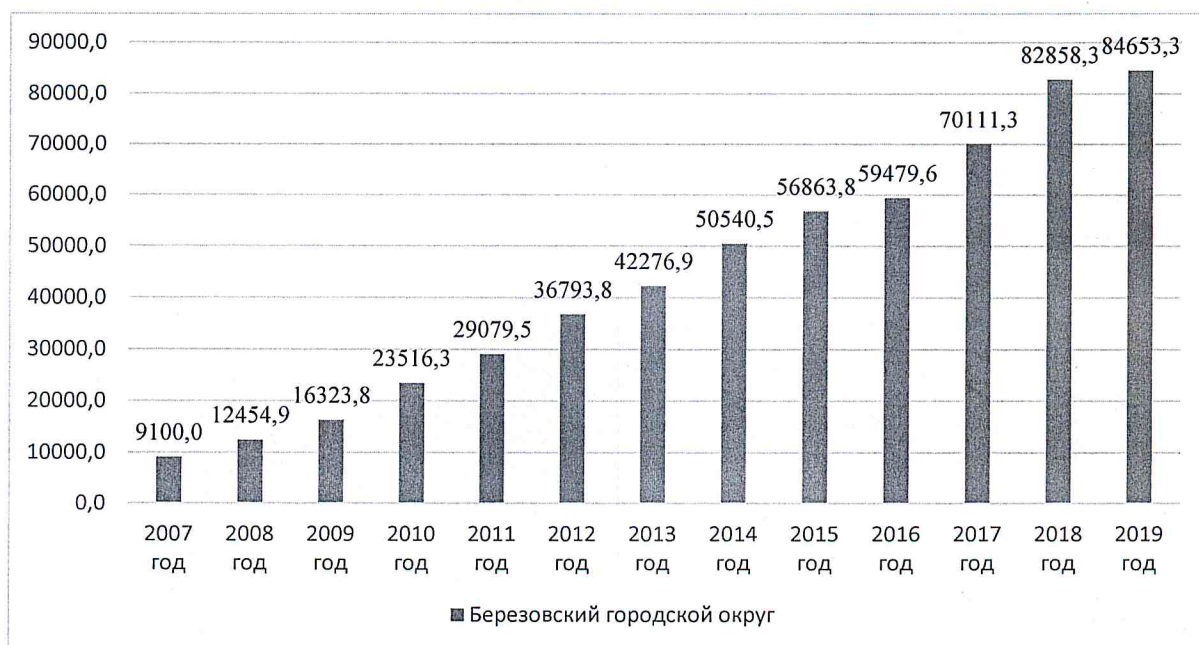
Все населенные пункты связаны с г.Березовским и г.Екатеринбургом автотранспортными магистралями с асфальтовым покрытием.

По территории муниципального образования с юго-запада на северо-восток проходит железнодорожная линия МПС Свердловск - Егоршино через населенные пункты Кедровка, Монетный, Ключевск, Лосиный, где расположены железнодорожные станции «Кедровка», «Монетная», «Капалуха», «Адуй», а также автодорога областного значения Екатеринбург - Реж. По территории Березовского городского округа проходит дорога вокруг Екатеринбурга.

В Березовском городском округе развито промышленное производство, имеются богатые природные ресурсы, человеческий потенциал.

Как и другим городам Свердловской области, Березовскому не удалось избежать кризиса 2008 - 2009 годов, однако резкого спада экономики не наблюдалось. Сохранялись темпы роста промышленного производства, а к 2011 году уровень промышленного производства превысил уровень докризисного 2007 года в три раза (график 1).

Оборот организаций Березовского городского округа (без МП), млн. рублей



Промышленный комплекс занимает доминирующие позиции в экономике Березовского городского округа, хотя структура претерпевает некоторые изменения: увеличивается доля «оптовой и розничной торговли» в общем обороте организаций (таблица 1).

Таблица 1

Структура оборота организаций (без МП) Березовского городского округа с 2014 по 2019 годы, %


Вид экономической деятельности:	2014 год	2015 год	2016 год	2017 год	2018 год	2019 год
Добыча полезных ископаемых	1,12	0,99	0,73	0,62	0,50	2,00
Обрабатывающие производства	59,38	58,10	49,83	48,36	51,65	48,67
Обеспечение электрической энергией, газом и паром	0,97	0,88	0,31	0,94	0,64	0,70
Строительство	2,13	3,24	1,78	3,91	2,70	2,00
Розничная и оптовая торговля	33,14	34,61	44,32	41,91	39,26	44,00
Транспортировка и хранение	1,74	1,91	2,06	1,88	2,00	1,49
Образование	0,03	0,03	0,02	0,17	0,15	0,18
Здравоохранение	0,18	0,15	0,36	0,31	0,28	0,30

Прочие виды экономической деятельности	1,31	0,09	0,59	1,90	2,82	0,66
Всего	100,0	100,0	100,0	100,0	100,0	100,0

В структуре промышленного производства наибольшую долю традиционно занимают «Обрабатывающие производства» - это 14 крупных и средних организаций городского округа, среди которых такие гиганты, как ООО «НЛМК-Метиз», ФЛ АО «НЛМК-Урал», а также стабильно работающие организации – ООО «БРМЗ» с 50-летней историей, ООО «Сеал и К», ООО НПП «Гаммамет», ЗАО ЗМК «Магнум», ООО «Завод сухих строительных смесей «Брозэкс», образованные сравнительно недавно – в период с 1990-2000 годов. Структура промышленного производства наглядно представлена в графике 2.

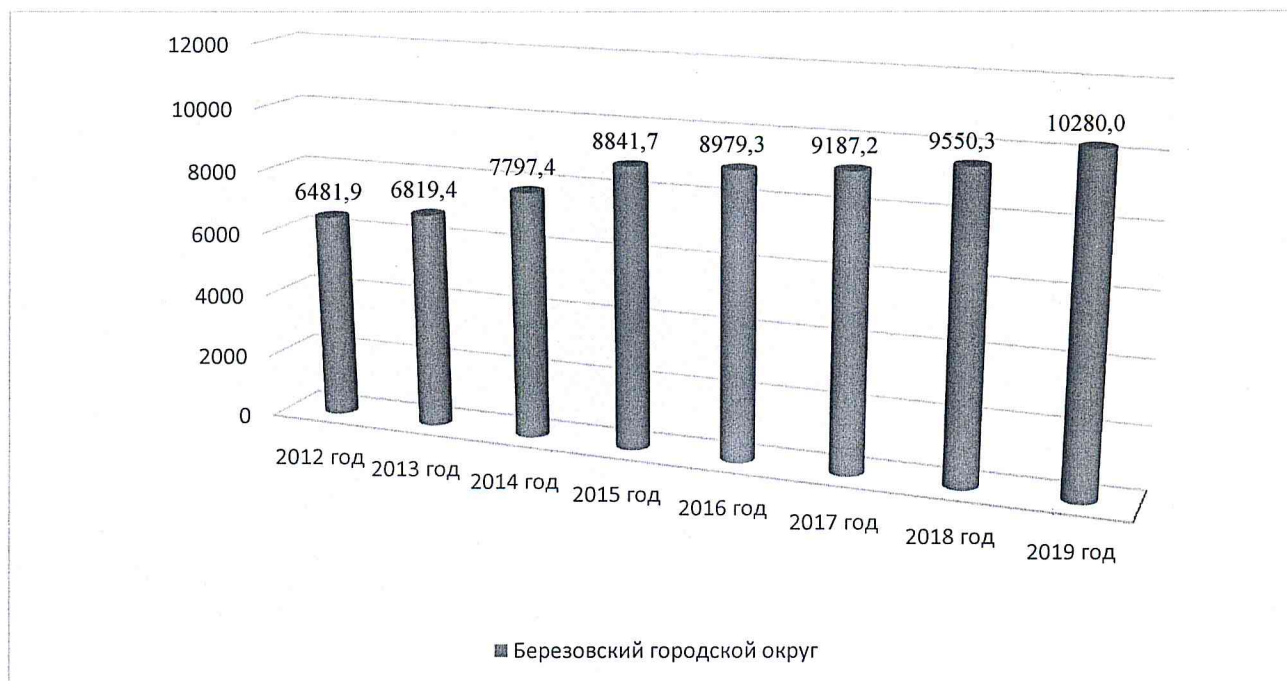
График 2

Структура оборота организаций промышленного сектора экономики
Березовского городского округа, %



К определяющим факторам благосостояния относится оборот розничной торговли, который за период 2012-2019 годов увеличился в 1,6 раза. В течение 2015-2017 годов ситуация на потребительском рынке складывалась под влиянием процессов, происходящих в экономике в целом по стране, что привело к замедлению темпов роста оборота розничной торговли, начиная с 2018 года наблюдается рост темпов роста (2018 год – 104,0%, 2019 год – 107,6%) (график 3).

Оборот розничной торговли Березовского городского округа, млн. рублей

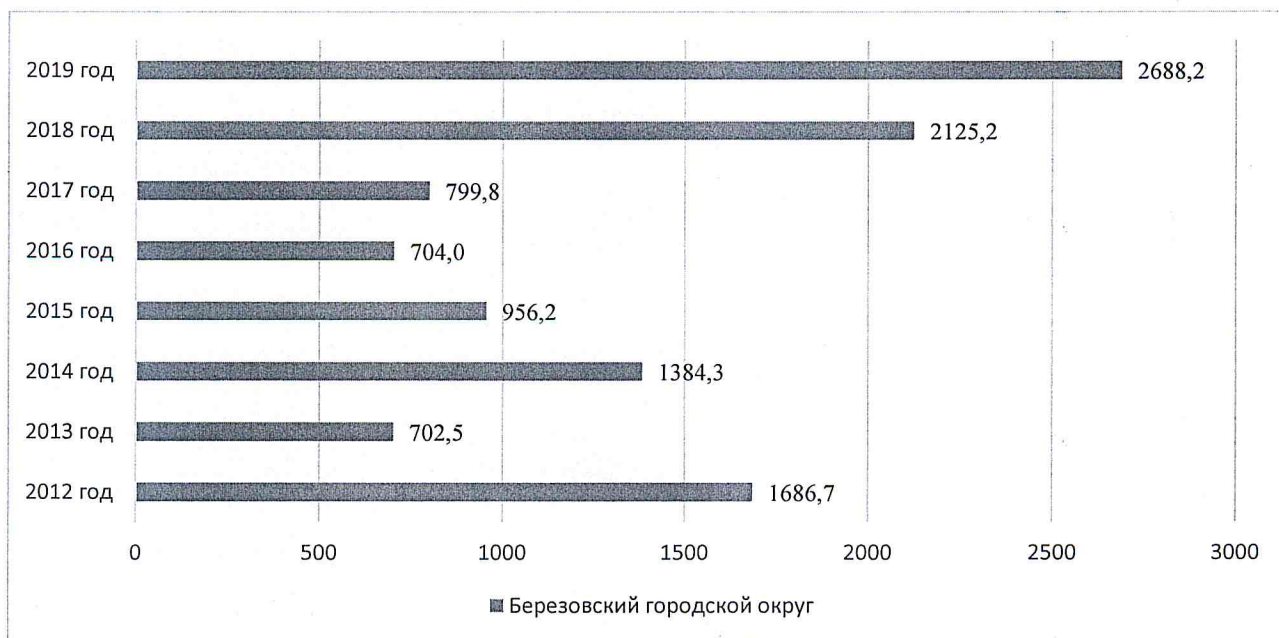


Оборот розничной торговли на душу населения в 2019 году составил 136,6 тыс. рублей, это выше уровня 2018 года на 7,0% (127,7 тыс. рублей). С 2012 года оборот розничной торговли на душу населения увеличился 1,5 раза.

Инвестиционная деятельность предприятий отличается маятниковым эффектом, который выражается сменой периодов роста и снижения объемов инвестиций (график 4).

За последние 7 лет (с 2012-2019 годы) в экономику Березовского городского округа крупными и средними организациями (без субъектов малого предпринимательства) привлечено 11,0 млрд. рублей инвестиций в основной капитал. В 2019 году инвестиции в основной капитал составили 2688,2 млн. рублей, что на 26,5% больше, чем в 2018 году, и осуществлялись организациями в основном за счет собственных средств – 79,0% (2124,6 млн. рублей), привлеченные средства составили 21,0% (563,6 млн. рублей). Инвестиции направлялись организациями в основном на модернизацию производства - приобретение машин, оборудования, (в т. ч. компьютерного), транспортных средств и строительство зданий и сооружений. По видам экономической деятельности инвестиции вложения осуществлялись преимущественно: в «обрабатывающие производства» - 801,6 млн. рублей или 30,2% от общего итога инвестиций в основной капитал, «деятельность по операциям с недвижимым имуществом» - 673,1 млн. рублей (25,4%), в «оптовую и розничную торговлю» - 225,4 млн. рублей (8,5%).

Инвестиции в основной капитал по Березовскому городскому округу,
млн. рублей



Начиная с 2010 года, в городском округе активно ведется строительство жилья. Рекордными по вводу жилья стали 2014 год и 2017 годы.

В 2019 году за счет всех источников финансирования введены в эксплуатацию жилые дома общей площадью 62,5 тыс. кв. метров, или 93,8% к уровню 2018 года. Индивидуальными застройщиками построено 85,9% введенного жилья (53,7 тыс. кв. метров), или 167,8% к уровню 2018 года (таблица 2).

Таблица 2

Динамика ввода жилых домов за счет всех источников финансирования,
тыс. кв. метров

Наименование показателя	2012	2013	2014	2015	2016	2017	2018	2019
Введено в эксплуатацию жилых домов, тыс. кв. метров общей площади	46,8	104,7	113,2	80,9	82,3	120,4	66,6	62,5
в том числе индивидуального	32,2	27,8	52,6	53,6	29,0	44,6	32,0	53,7
Введено жилья в % к предыдущему периоду	86,2	223,7	104,7	71,5	101,7	146,3	55,3	93,8

Основной составляющей структуры денежных доходов экономически активного населения остается оплата труда.

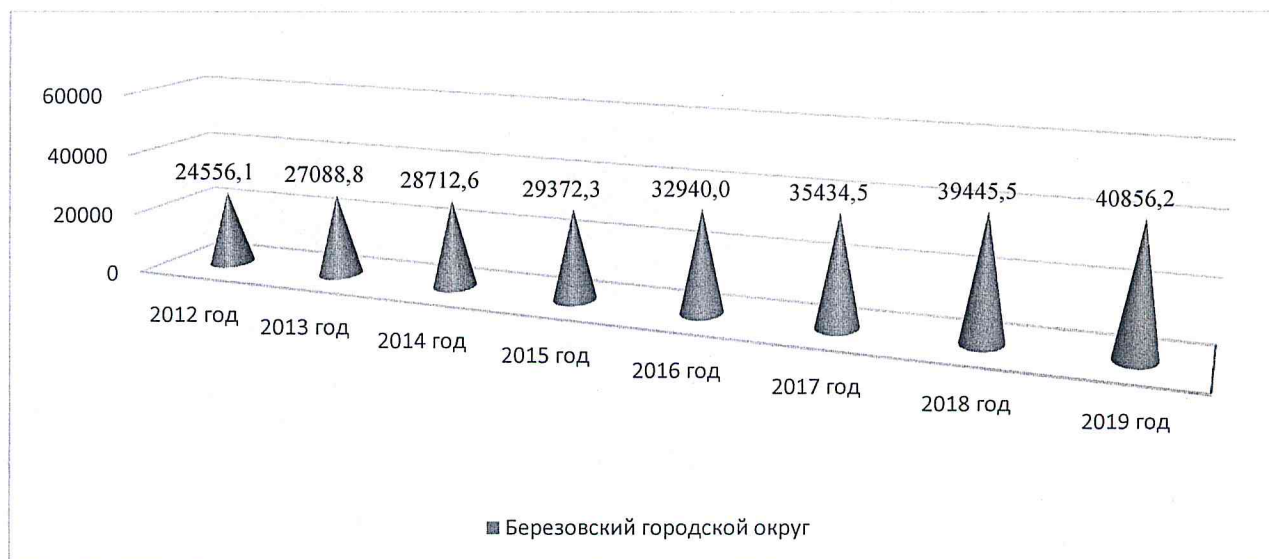
В 2012-2019 годах наблюдалась положительная динамика заработной платы, за указанный период среднемесячная заработная плата работников организаций увеличивалась в среднегодовом исчислении на 7,6%.

По итогам 2019 года среднемесячная заработная плата работников организаций (без МП) по Березовскому городскому округу составила 40 856,2 рублей, или 103,6% к уровню 2018 года. По сравнению с 2012 годом заработная плата выросла в 1,6 раза.

Динамика среднемесячной заработной платы за 8 лет в Березовском городском округе наглядно представлена в графике 5.

График 5

Среднемесячная заработная плата работников организаций (без МП)
в Березовском городском округе, рублей



О положительных тенденциях развития Березовского городского округа говорят, прежде всего, показатели численности населения. За период с 2012 по 2019 годы численность населения увеличилась на 4,4 тысячи человек.

По состоянию на 01.01.2020 года численность составляет 75 464 человека, городское население – 59 030 человек. За рассматриваемый период данный показатель варьировался в пределах от 53 264 человека в 2012 году до 59 030 человек в 2019 году, или 74,9% и 78,2% соответственно от общей численности населения городского округа. Это показывает относительную устойчивость численности населения города Березовского, как центра городского округа. Население поселков (сельское) составляет на 01.01.2020 года – 16 434 человека или 21,8% от общей численности населения городского округа, и имеет тенденцию к убыли (таблица 3).

**Динамика численности постоянного населения
Березовского городского округа, человек**

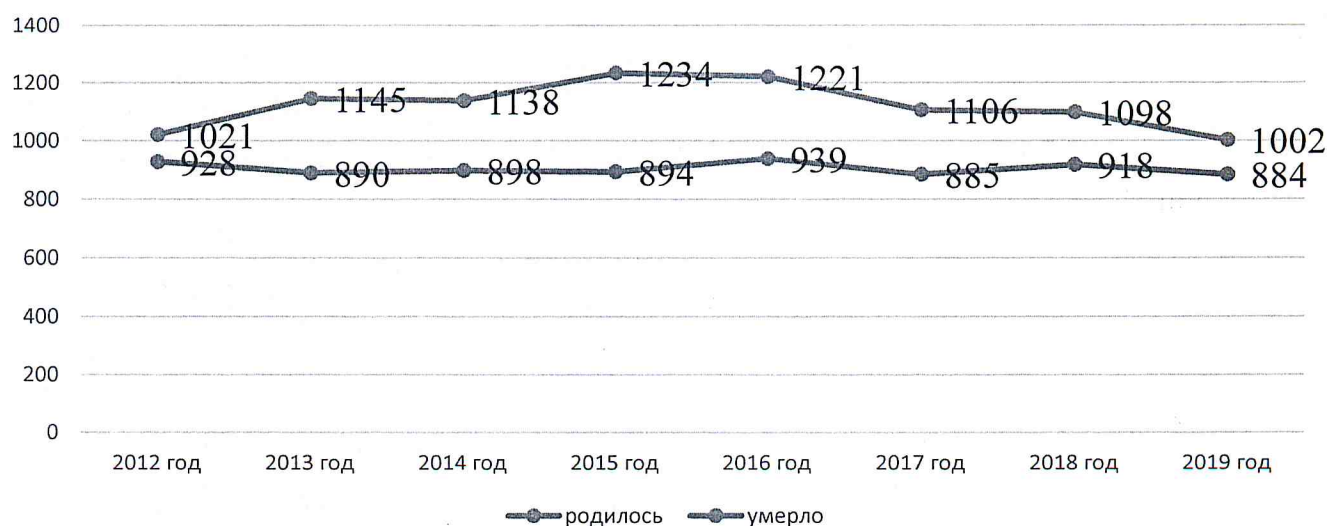
Наименование показателя	на 01.01. 2012	на 01.01. 2013	на 01.01. 2014	на 01.01. 2015	на 01.01. 2016	на 01.01. 2017	на 01.01. 2018	на 01.01. 2018	на 01.01. 2019
Численность населения, в том числе	71023	72229	73184	73916	74109	74344	74754	75277	75464
городского	53264	54378	55199	56052	56586	57194	57892	58771	59030
сельского	17759	17851	17985	17864	17523	17150	16862	16506	16434

Следует отметить что, начиная с 2010 года, уровень естественного прироста населения Березовского городского округа стабильно принимает положительные значения, что является результатом преобладания рождаемости над смертностью. Коэффициент рождаемости составил в 2019 году - 13,2. За последние 8 лет в Березовском городском округе родилось 8965 человек, пик рождаемости пришелся на 2015 год – родилось 1234 малыша.

Смертность населения снижается, так коэффициент смертности в 2012 году составлял 13,0 на 1000 человек населения, за 2019 год значение показателя составило – 11,7 на 1000 человек населения, это самое низкое значение показателя коэффициента смертности за восьмилетний период (график 6).

График 6

Динамика числа родившихся и умерших в 2012-2019 годах, человек



Не менее важным фактором, влияющим на численность населения, является миграционное движение. В период с 2012-2014 годы наблюдалось положительное миграционное сальдо, в 2015-2016 годах - небольшой миграционный отток. Начиная с 2017 года вновь наблюдается миграционный прирост населения, за 2019 год - на 73 человека (таблица 4).

Таблица 4

Миграционное движение населения Березовского городского округа, человек

Наименование показателя	2012 год	2013 год	2014 год	2015 год	2016 год	2017 год	2018 год	2019 год
Число прибывших	3189	2573	2596	1758	1681	1994	2297	1802
Число выбывших	2076	1873	2104	1905	1728	1805	1950	1729
Миграционный прирост	1113	700	492	-147	-47	189	347	73

Особенности естественного движения и миграции населения влияют на изменение половозрастной структуры населения: растет численность населения «старше и младше трудоспособного возраста», таким образом увеличивается демографическая нагрузка на «трудоспособное население», а также бюджетные затраты на социальное обеспечение граждан детского и пенсионного возраста. Рост численности населения возрастной категории «старше трудоспособного возраста» обусловлен и увеличением ожидаемой продолжительности жизни, а положительная динамика рождаемости в Березовском городском округе привела к росту численности населения «моложе трудоспособного возраста» (график 7).

График 7

Структура населения Березовского городского округа по возрасту, %



За рассматриваемый период доля «трудоспособного населения» в общей численности населения городского округа уменьшилась с 60,9% до 55,3% соответственно, сократившись на 5,6 процентных пункта (-1492 человека). Однако впервые за рассматриваемый период доля «трудоспособного населения» по сравнению с предыдущим годом выросла на 1,5%. Доля населения «старше трудоспособного возраста» от общей численности населения в 2012 году составляла 21,6%, за рассматриваемый период увеличилась на 1,5 процентных пункта (на 2053 человека), и составила на 01.01.2020 года – 23,1%, а доля населения возрастной категории «моложе трудоспособного возраста» увеличилась на 4,1 процентных пункта, или на 3880 человек.

За рассматриваемый период коэффициент демографической нагрузки в Березовском городском округе увеличился с 0,642 в 2012 году до 0,834 в 2019 году. Таким образом, в 2019 году на 1000 человек «трудоспособного возраста» в городском округе приходится 834 человека «непроизводительного» населения.

Доля численности занятых в экономике городского округа в 2019 году составила 53,2% от общей численности населения, или 40,1 тыс. человек. Для сравнения в 2013 году доля жителей, занятых в экономике составляла 51,4% (37,1 тыс. человек). Таким образом, численность занятых в экономике городского округа от общей численности населения увеличилась на 1,8 процентных пункта за рассматриваемый период.

Уровень официально регистрируемой безработицы имеет маятниковый характер, так за период с 2012 по 2019 годы, самый высокий показатель безработицы зарегистрирован в 2015 году – 1,65%, самый низкий в 2018 году (0,77%), за 2019 год составил – 0,88%.

По рейтингу, составленному Федеральной службой государственной статистики по Свердловской области по отдельным показателям социально-экономического развития за 2019 год Березовский городской округ стабильно занимает положительные позиции среди 94-х муниципальных образований Свердловской области.

Таблица 5

Место, занимаемое Березовским городским округом
по отдельным показателям социально-экономического развития*

Наименование показателя	2019 год
Коэффициент рождаемости	7
Коэффициент смертности	11
Коэффициент естественного прироста (+), убыли (-)	4
Оборот организаций, всего	7
Ввод в действие жилых домов на 1000 человек	8

* Места определены на основе ранжирования значения показателей в порядке убывания (за исключением K_{ϕ} смертности)

Часть 2. Прогноз социально-экономического развития Березовского городского округа в долгосрочном периоде

Введение

Долгосрочный прогноз учитывает достигнутый уровень социально-экономического развития Березовского городского округа (далее - прогноз) и определяет динамику основных макроэкономических показателей на 2020-2030 годы, формирует основу для бюджетного долгосрочного прогноза и других стратегических документов городского округа.

Основными приоритетами экономической политики в прогнозируемом периоде являются: повышение стандартов и уровня жизни населения, дальнейшее сохранение обеспеченности социального сектора экономики, за счет обеспечения роста промышленного производства и привлечения инвестиций в основной капитал.

Прогноз разработан с учетом анализа статистических данных за 2018 и 2019 годы.

При составлении прогноза использовались данные хозяйствующих субъектов, расположенных на территории Березовского городского округа, территориальных управлений государственных органов, отраслевых управлений, структурных подразделений администрации городского округа.

Долгосрочный прогноз разработан на вариативной основе, рассмотрено 2 сценария развития:

1) инерционный вариант, при котором сохраняются существенные параметры естественного воспроизводства населения и миграционного прироста, основные характеристики к 2030 году: новое жилищное строительство – 86,0 тыс. кв. метров, численность населения – 83,1 тыс. человек;

2) консервативный вариант, при котором развитие городского округа предполагается за счет жилищного строительства и развития промышленных и логистических узлов, основные характеристики к 2030 году: новое жилищное строительство – 378,0 тыс. кв. метров, численность населения – 114,1 тыс. человек.

В качестве приоритетного сценария развития Березовского городского округа на долгосрочную перспективу определен - консервативный вариант, как базовый (целевой). Обоснованием выбранного варианта является близость городского округа к мощному промышленному центру – г.Екатеринбургу, что определяет его благоприятное геополитическое и географическое положение. Все это является предпосылками для размещения на территории Березовского городского округа перспективных жилых районов с полноценной структурой социального обслуживания, логистических центров, технопарков, высокоэффективных и экологически безвредных промышленных предприятий.

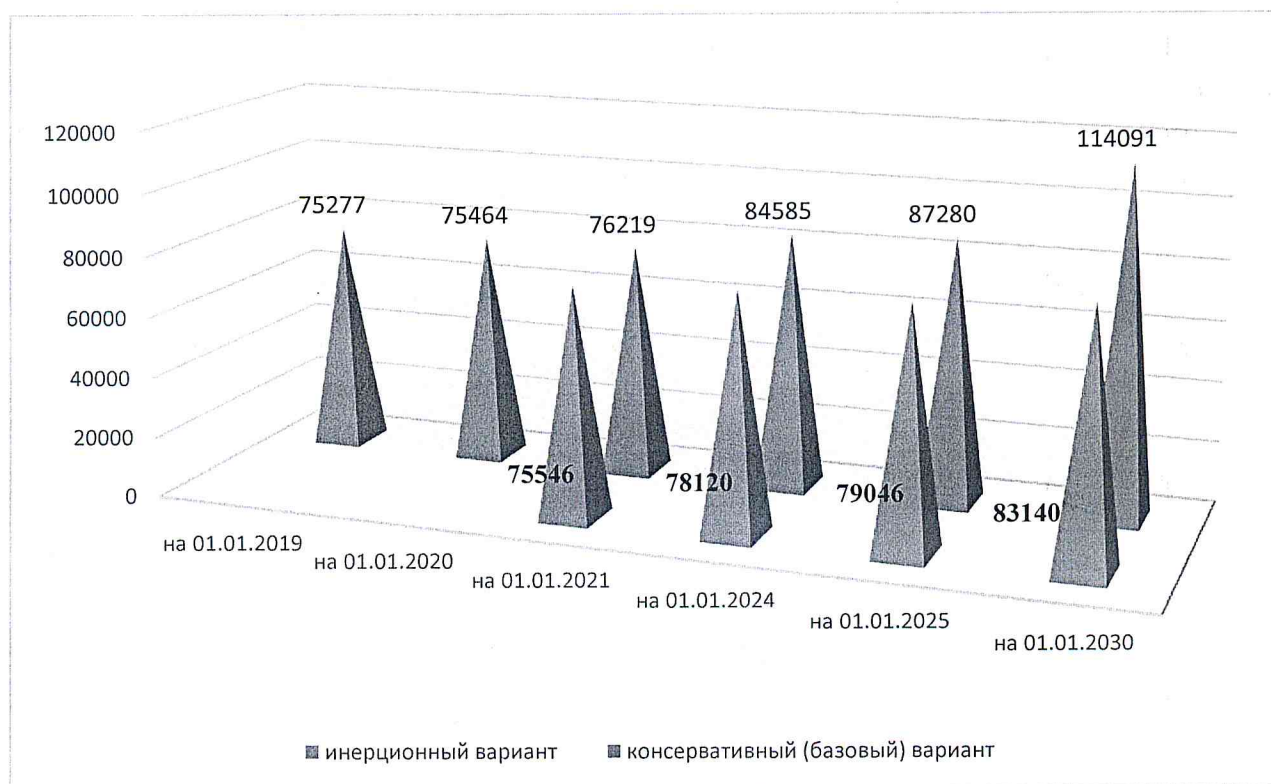
1. Демографические показатели

Одним из основных приоритетов развития городского округа является улучшение демографии. Расчет прогноза долгосрочных демографических показателей в инерционном и консервативном (базовом) вариантах предполагает продолжение реализации демографической политики, направленной на стабилизацию численности постоянного населения.

Численность населения на 1 января 2020 года - 75464 человека, в т. ч. 16 434 человека, или 21,8% населения проживают в поселках. Прирост населения за год составил 187 человек. В 2024 году по консервативному (базовому) варианту, по оценке, численность населения увеличится на 10,9% по сравнению с 2021 годом. К 2030 году численность населения увеличится до 114 091 человека, и составит 130,7% к уровню 2025 года. По инерционному варианту в 2024 год темп роста составит относительно 2021 года – 103,4%, в 2030 году - 105,2% по отношению к 2025 году и составит 83140 человек (график 1).

График 1

Прогноз численности постоянного населения Березовского городского населения на долгосрочный период в инерционном и консервативном (базовом) вариантах развития, человек



Демографическая ситуация с 2011 по 2019 годы характеризуется устойчивым естественным приростом населения. За 2020 год ожидается снижение коэффициента рождаемости до 13,0 промилле. В 2024-2025 годах данный показатель прогнозируется на уровне 14,5 промилле по консервативному (базовому) варианту развития и 14,8 промилле по инерционному варианту. В 2030 году, по оценке, коэффициент рождаемости составит 15,2 промилле и 14,9 промилле по инерционному варианту и консервативному (базовому) варианту соответственно (график 2).

График 2

Прогноз демографических показателей рождаемости
Березовского городского округа на долгосрочный период в
инерционном и консервативном (базовом) вариантах развития, промилле



Коэффициент смертности по оценке в инерционном варианте развития ожидается на уровне 12,6 - 12,5 промилле на весь прогнозируемый период. По консервативному (базовому) варианту коэффициент смертности в 2021 году ожидается на уровне 12,5 промилле, начиная с 2024 года по 2030 год составит 12,4 промилле.

Сокращение женщин репродуктивного возраста, тенденция откладывания рождения первого ребенка на более поздний период и выбытие многочисленных поколений, рожденных в послевоенные годы, повлияет на коэффициент естественного движения населения, который на протяжении всего прогнозируемого периода 2021-2030 годов ожидается в пределах от 1,0 до 2,7 промилле по инерционному и консервативному (базовому) варианту. В 2020 году ожидается естественная убыль населения, коэффициент естественного прироста по оценке составит: - 1 (график 3).

**Прогноз естественного движения населения
Березовского городского населения на долгосрочный период в
инерционном и консервативном (базовом) вариантах развития, человек**



Прирост населения планируется также достигать поддержанием миграционной привлекательности городского округа за счет стабильного развития экономики, социальной инфраструктуры и увеличением темпов роста строительства жилья. Положительный коэффициент миграционного движения населения ожидается на протяжении всего прогнозируемого периода, и к 2030 году составит 3,2 промилле по инерционному варианту и 4,4 по консервативному (базовому) варианту развития.

2. Денежные доходы населения

Основным источниками доходов населения как в 2019 году, так и перспективе с 2020 по 2030 годы останется оплата труда.

В целом сохранится тенденция умеренного роста фонда начисленной заработной платы всех работников организаций (без субъектов МП), как по инерционному варианту, так и по консервативному (базовому) варианту развития на долгосрочный прогнозируемый период.

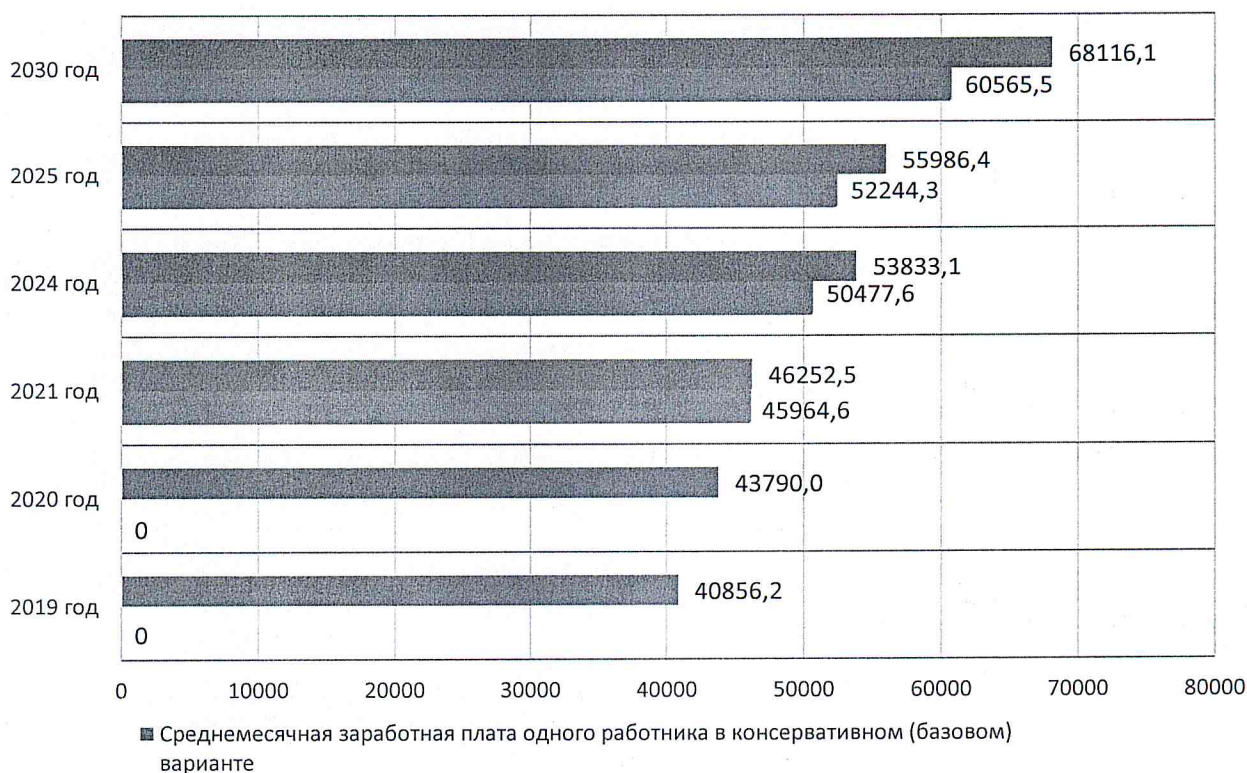
По инерционному варианту развития ожидаются темпы прироста заработной платы работников организаций (без субъектов МП) на 3,6% в среднегодовом исчислении на прогнозируемый период с 2020-2030 годы, в результате в 2030 году среднемесячная заработная плата одного работника составит– 60565,5 рублей.

Консервативный (базовый) вариант долгосрочного прогноза

предусматривает среднегодовой рост заработной платы работников организаций (без МП) на 5%, в 2030 году среднемесячная зарплата одного работника в Березовском городском округе увеличится до 68116 рублей, или в 1,6 раза относительно факта 2019 года (график 4).

График 4

Прогноз среднемесячной заработной платы одного работника Березовского городского округа на долгосрочный период в инерционном и консервативном (базовом) вариантах развития, рублей



3. Занятость населения

Ситуация на рынке труда городского округа соответствует основным тенденциям развития показателей сферы занятости в Свердловской области. В период распространения новой коронавирусной инфекции снижение уровня безработицы является одной из первоочередных задач государства.

Уровень регистрируемой безработицы, на конец 2020 года по оценке составит 5,95%, увеличение по сравнению с 2019 годом – в 6 раз.

В прогнозируемом периоде по инерционному варианту развития уровень безработицы в 2021 году ожидается на уровне 5,95%, в 2024-2025 годах - 1,3%, и к концу 2030 года составит – 1,0%.

По консервативному (базовому) варианту развития уровень безработицы в 2021 году снизится до 4,37%, в период 2024-2025 годов составит - 1,0 %, к 2030 году - 0,96%.

Численность занятых в экономике городского округа по оценке в 2020 году уменьшится и составит 37996 человек, с учетом увеличения числа безработных из-за пандемии. Снижение численности трудоспособного населения оставалось актуальной проблемой последние 10 лет, что приводит к уменьшению численности занятых в экономике. Для решения проблемы увеличения численности трудоспособного населения, и как следствие увеличение численности занятых в экономике, стартовала пенсионная реформа. В перспективе, начиная с 2020 года, численность занятых в экономике городского округа будет постепенно увеличиваться и составит к 2030 году по инерционному варианту – 62448 человек, по консервативному (базовому) варианту развития – 64363 человека (график 5).

График 5

Прогноз численности занятых в экономике Березовского городского округа на долгосрочный период в инерционном и консервативном (базовом) вариантах развития, человек



4. Потребительский рынок

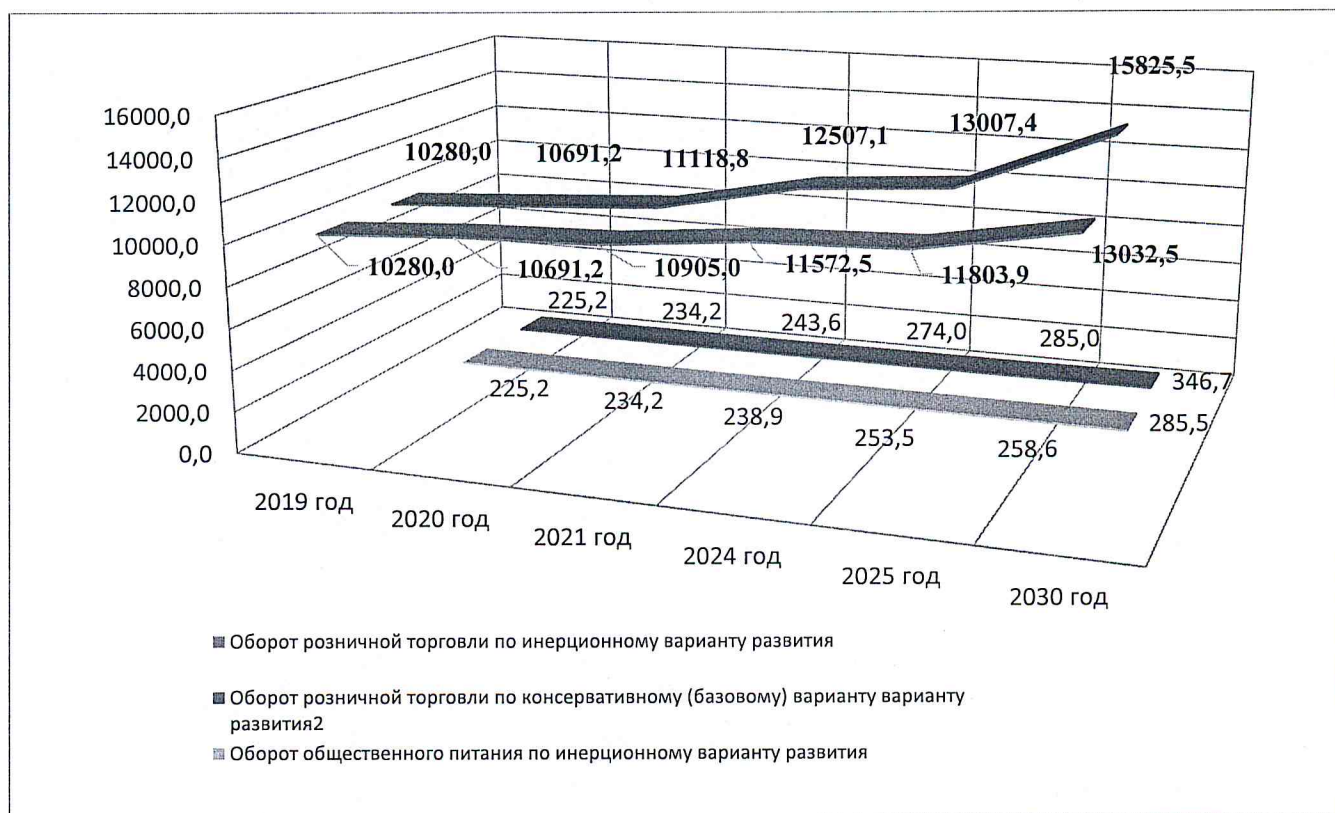
В прогнозируемом периоде темпы роста оборота розничной торговли и общественного питания в Березовском городском округе сохранят положительную динамику.

В долгосрочной перспективе рост оборота розничной торговли планируется, как в связи с ростом количества торговых предприятий, расширением сферы потребительского рынка в сельской местности так и в связи с удорожанием товаров. По оценке, оборот розничной торговли в

2030 году составит 13 032,5 млн. рублей по инерционному варианту прогноза и 15 825,5 млн. рублей по консервативному (базовому) варианту. Среднегодовые темпы роста оборота розничной торговли по городскому округу в 2020-2030 годах оцениваются на уровне 102,0% по инерционному варианту прогноза, и 104,0% по консервативному (базовому). Оборот розничной торговли увеличится в 2030 году к уровню факта 2019 года в 1,3 раза по инерционному варианту прогноза и в 1,5 раза - по консервативному (базовому) варианту развития (график 6).

График 6

Прогноз развития потребительского рынка
Березовского городского округа на долгосрочный период в инерционном
и консервативном (базовом) вариантах развития, млн. рублей



Прогнозируемый оборот общественного питания ожидается к концу 2030 года 285,5 млн. рублей по инерционному варианту развития и 346,7 млн. рублей - по консервативному (базовому), темпы роста к факту 2019 года составят – 126,8% и 153,9% соответственно.

5. Промышленный сектор

С учетом текущего состояния сектора промышленного производства, складывающихся тенденций, возможностей развития действующих и

перспектив размещения новых промышленных объектов на территории Березовского городского округа, среднегодовые темпы роста объема отгруженных товаров собственного производства в период с 2021-2025 годы по инерционному варианту прогнозируются на уровне 101,5%, в долгосрочной перспективе тенденция умеренного роста сохранится, в результате объем отгруженных товаров собственного производства к 2030 году ожидается 54408,5 млн. рублей. Консервативный (базовый) вариант прогноза характеризуется среднегодовыми темпами роста в период с 2021-2025 годы – 102,8%, в 2030 году темп роста к 2019 году составит 122,3%, или 60886,0 млн. рублей (график 7).

График 7

Прогноз объема отгруженных товаров собственного производства, выполненных работ и услуг собственными силами по крупным и средним организациям Березовского городского округа на долгосрочный период в инерционном и консервативном (базовом) вариантах развития, млн. рублей



Оборот организаций к концу 2030 года составит 114753,1 млн. рублей по инерционному варианту развития и 134106,0 млн. рублей по консервативному (базовому) варианту, обеспечивая рост к факту 2019 года в 1,4 раза и 1,6 раза соответственно.

Рост оборота обеспечат главным образом организации, относящиеся к «обрабатывающим производствам», доля оборота которых, в общем обороте организаций составляет около 50%.

6. Инвестиции

На экономическое развитие городского округа существенное влияние оказывает инвестиционная активность. В долгосрочной перспективе планируется оптимистичный прогноз. Факторами, определяющими положительную динамику инвестиций, станут наличие эффективных инвестиционных площадок, поддержка предпринимательской активности, продвижение имиджа Березовского городского округа, как перспективной инвестиционной территории, может существенно повысить привлекательность городского округа в глазах потенциальных инвесторов и позволит активизировать процесс привлечения инвестиций в экономику Березовского городского округа.

Объем инвестиций в основной капитал в течение 2021-2030 годов по инерционному варианту развития будет расти, и к 2030 году по прогнозным оценкам составит 1994,4 млн. рублей, по консервативному (базовому) варианту развития достигнет 2217,9 млн. рублей (график 8).

График 8

Прогноз инвестиций в основной капитал по Березовскому городскому округу на долгосрочный период в инерционном и консервативном (базовом) вариантах развития, млн. рублей



Среди основных секторов инвестирования традиционно остаются промышленный сектор и торговля (оптовая и розничная), в прогнозируемом

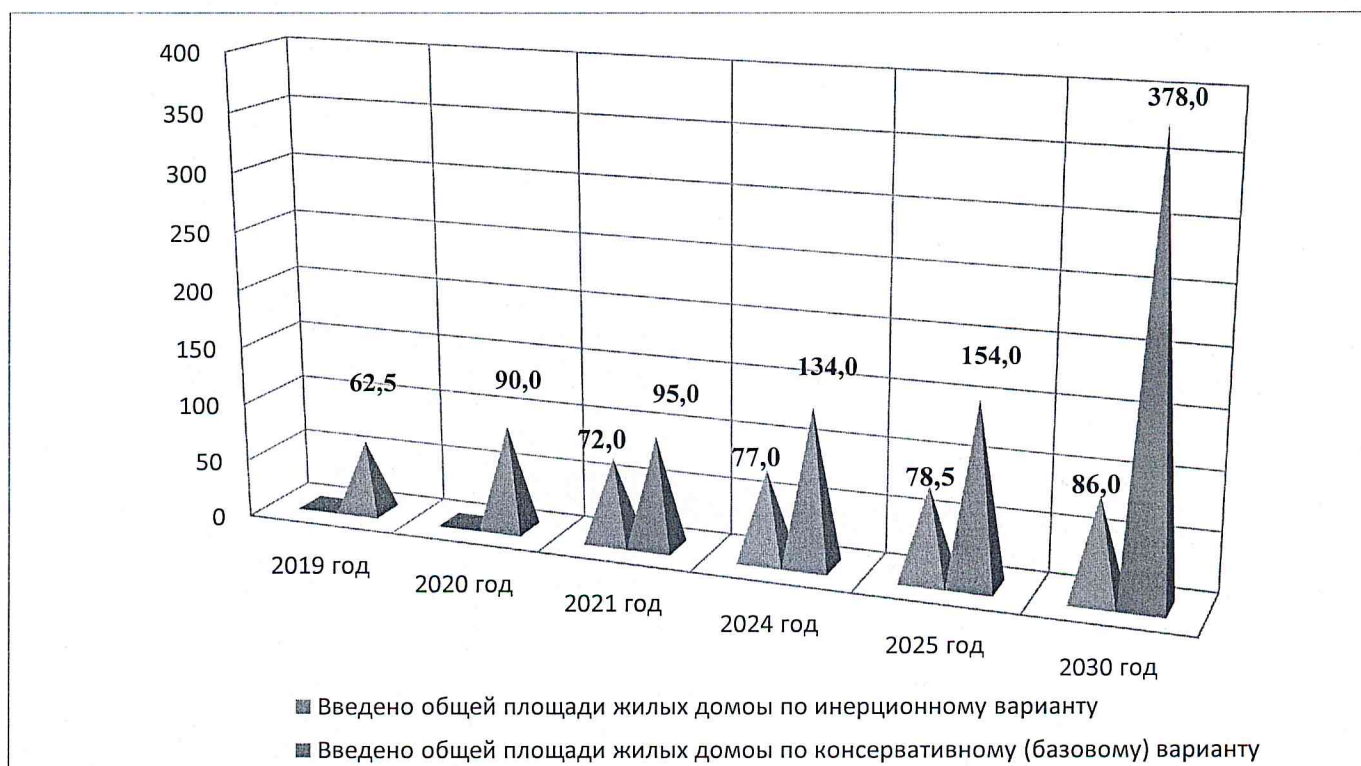
периоде 2021-2030 годах существенных изменений в структуре инвестиций в основной капитал по видам экономической деятельности не произойдет.

7. Строительство

В долгосрочной перспективе ожидается увеличение ввода жилья по консервативному (базовому) варианту развития с 62,5 тыс. кв. метров в 2019 году до 154,0 тыс. кв. метров в 2025 году, 378,0 тыс. кв. метров планируется ввести в 2030 году. Темпы роста жилья будут наращиваться постепенно, и составят по консервативному(базовому) варианту в период с 2021 - 2025 годы в среднегодовом исчислении -119,2%, в 2030 году ожидается ввести жилья в 6 раз больше, чем в 2019 году. По инерционному варианту развития объем ввода жилья к 2030 году составит 86,0 тыс. кв. метров (график 9).

График 9

Прогноз строительства жилья в Березовском городском округе на долгосрочный период в инерционном и консервативном (базовом) вариантах развития, тыс. кв. метров



Планируется в том числе увеличение индивидуального жилищного строительства от 53,7,0 тыс. кв. метров в 2019 году до 75,6 кв. метров в 2030 году (увеличение в 1,4 раза) по консервативному (базовому) варианту развития.

В долгосрочной перспективе – строительство новых планировочных районов, «пилотные» проекты жилья «нового типа» (дом-сад), создание

возможности строительства жилья разного ценового уровня, формирование фонда арендного жилья.

Заключение

Актуальными задачами на долгосрочный период 2021-2030 годы являются:

1.реализация национальных проектов, принятых Указом Президента Российской Федерации от 07.05.2018 года №204;

2.формирование оптимальных условий для инвесторов и благоприятного инвестиционного климата;

3.дальнейшее развитие экономической базы и создание условий для размещения на территории Березовского городского округа новых производств;

3.создание благоприятной социальной сферы: строительство жилья, новых образовательных учреждений, развитие потребительского рынка;

4.развитие новых механизмов финансирования инженерной инфраструктуры, максимальное привлечение средств частных инвесторов, использование механизмов государственно-частного партнерства и муниципально-частного партнерства;

4.переселение из ветхого и аварийного жилья;

5.повышение доходного потенциала местного бюджета, обеспечение эффективного использования бюджетных средств.