

Результаты проведения оценки качества образования в Березовском городском округе и рейтинги учреждений образования представлены по следующим критериям:

1. Независимая оценка качества и уровня интерактивного электронного контента по всем учебным предметам.

Первоначально в 2015 учебном году Общественным советом по независимой оценке качества образования Березовского городского округа при управлении образования (далее Общественный совет) было запланировано провести независимую экспертизу в общеобразовательных организациях Березовского городского округа по критерию «качество и уровень интерактивного электронного контента по всем учебным предметам».

Для организации исследования был создан и утвержден Общественным советом экспертный лист.

В исследовании приняли участие 12 из 16 запланированных школ Березовского городского округа (75%). ОУ №10, 23, 30, 32 информацию не предоставили, в открытом доступе необходимых сведений у данных учреждений не располагалось. ОУ №18 стоит рассматривать отдельно от общего рейтинга, т.к. показатель рассчитывался с учетом количества детей в школе (в ОУ № 18 обучается только 12 человек).

Критерий «качество и уровень интерактивного электронного контента по всем учебным предметам» оценивался по следующим показателям:

количество мобильных комплектов лабораторного оборудования;

количество мобильных комплектов лабораторного оборудования с учетом количества детей в образовательной организации;

количество цифровых естественнонаучных лабораторий, в том числе и Архимед;

количество цифровых естественнонаучных лабораторий, в том числе и Архимед с учетом количества детей в образовательной организации;

количество цифровых микроскопов в образовательной организации;

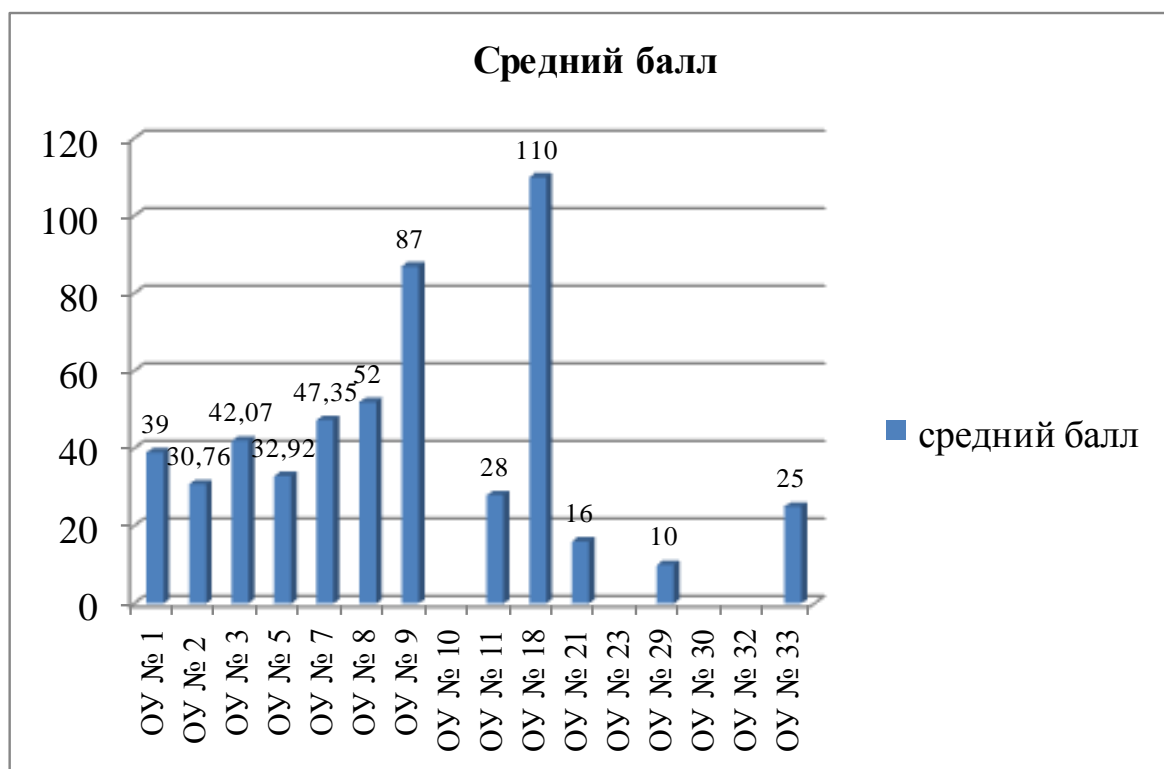
количество цифровых микроскопов в образовательной организации с учетом количества детей в образовательной организации;

количество электронных учебников;

количество электронных справочников с учетом количества детей в образовательной организации.

По итогам исследования на заседании Общественного совета (протокол от 30.06.2015 №3) был утвержден рейтинг общеобразовательных организаций по данному критерию, выработаны рекомендации в адрес образовательных организаций, информация предоставлена в управление образования БГО, размещена на его официальном, на сайте администрации округа.

Результата исследования качества и уровня интерактивного электронного контента по всем учебным предметам



Рейтинг образовательных организаций по качеству и уровню интерактивного электронного контента по всем учебным предметам

Рейтинг	Образовательная организация
1	БМАОУ СОШ № 9
2	БМАОУ СОШ № 8
3	БМАОУ «Лицей № 7»
4	БМА ОУ лицей № 3 «Альянс»
5	БМАОУ СОШ № 1
6	БМАОУ «Гимназия № 5»
7	БМАОУ СОШ № 2
8	БМАОУ СОШ № 11
9	БМАОУ СОШ № 33
10	БМАОУ СОШ № 21
11	БМАОУ СОШ № 29

2. Независимая оценка качества образовательной деятельности организаций.

В начале 2015-2016 учебного года (после проведения вышеуказанного исследования) Общественным советом было принято решение изменить подходы к процедуре независимой оценки качества образовательной деятельности. В соответствии со ст.95 Закона РФ «Об образовании в Российской Федерации»

Общественным советом были определены следующие критерии независимой оценки качества образовательной деятельности:

- 1) открытость и доступность информации об организациях;
- 2) комфортность условий, в которых осуществляется образовательная деятельность (Общественным советом критерий назван «уровень организации образовательной деятельности»);
- 3) доброжелательность, вежливость, компетентность работников (Общественным советом критерий назван «социально-психологическая сторона образовательной деятельности»);
- 4) удовлетворенность качеством образовательной деятельности.

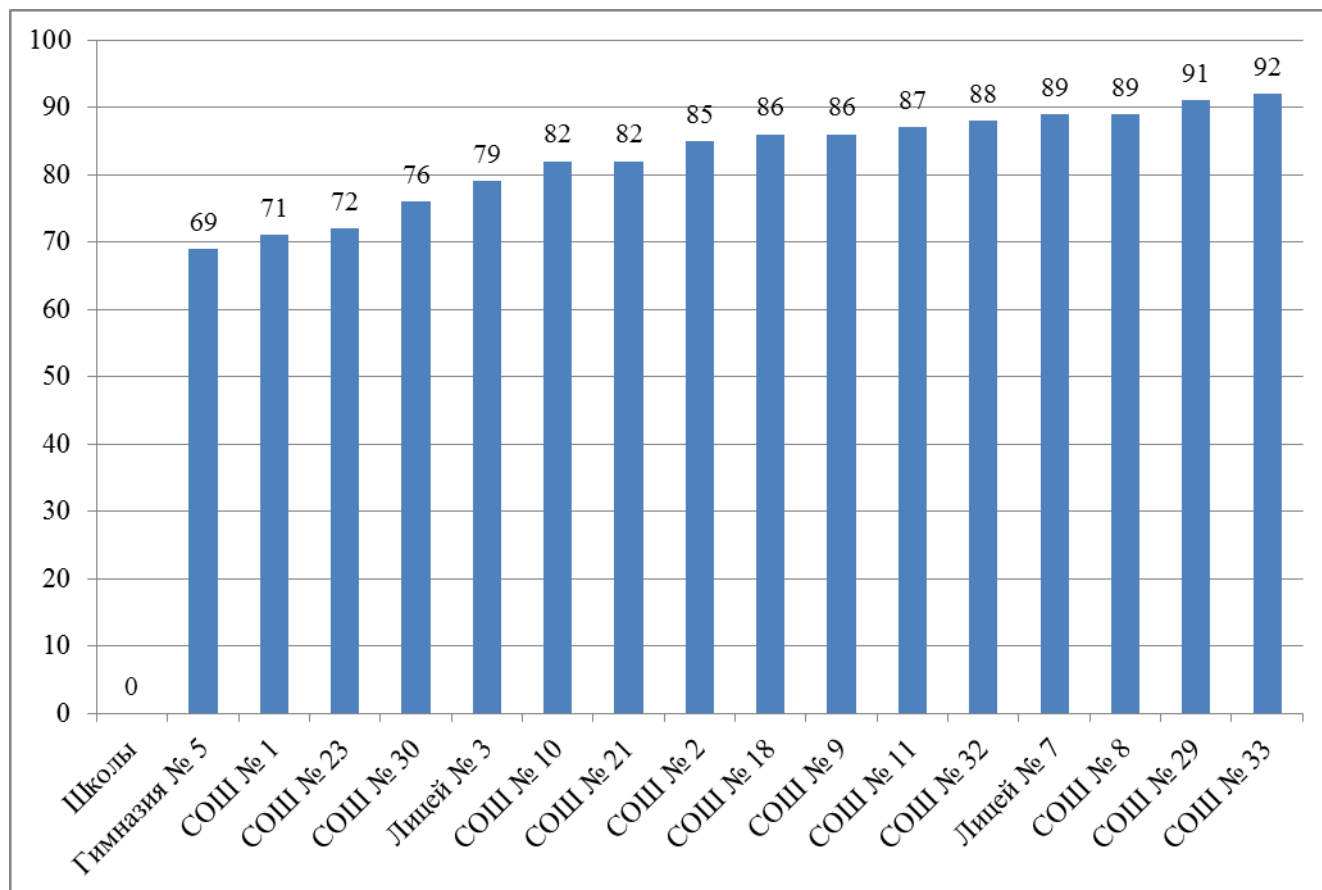
В 2015 -2016 учебном году запланировано провести независимую оценку качества образовательной деятельности в 38 образовательных организациях: в 22 ДООУ и 16 ОУ. По первому критерию независимая оценка проведена в 41-ом учреждении (включены два учреждения дополнительного образования и детский загородный оздоровительный лагерь «Зарница»), что составляет 108% от плана. По 2-4 критериям на конец 2015 года проведены исследования в 7 дошкольных образовательных организациях, что составляет 18% от плана (в остальных ОО будут проведены до конца 2015-2016 учебного года). Невысокий процент объясняется выработкой новых подходов к проведению независимой оценки, разработкой новых методик исследования, анализа результатов, инструментов проведения экспертизы (анкеты, опросные листы, экспертные листы). До июня 2016 года составлен график проведения независимой оценки качества образовательной деятельности остальных образовательных организация БГО.

По первому критерию независимая оценка проводилась с помощью изучения информации об организации, размещенной на ее сайте.

Рейтинг общеобразовательных организаций БГО по открытости и доступности информации об организации

Школы	Баллы	Рейтинг
БМАОУ «Гимназия № 5»	69	13
БМАОУ СОШ № 1	71	12
БМАОУ СОШ № 23	72	11
БМКОУ ООШ № 30	76	10
БМАОУ лицей № 3 «Альянс»	79	9
БМАОУ СОШ № 10	82	8
БМАОУ СОШ № 21	82	8
БМАОУ СОШ № 2	85	7
БМКОУ ООШ № 18	86	6
БМАОУ СОШ № 9	86	6
БМАОУ СОШ № 11	87	5
БМАОУ СОШ № 32	88	4

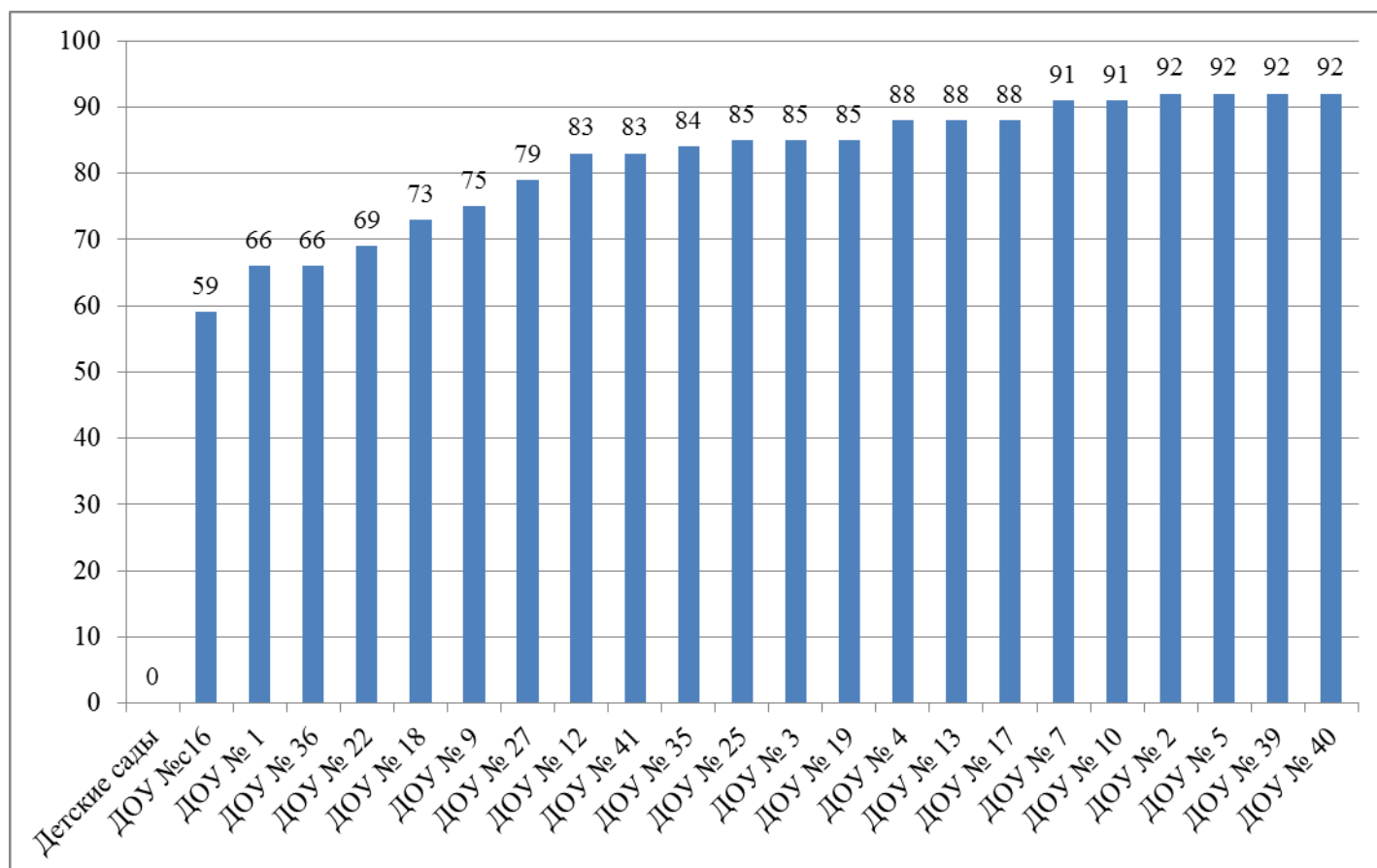
БМАОУ «Лицей № 7»	89	3
БМАОУ ООШ № 8	89	3
БМАОУ СОШ № 29	91	2
БМАОУ СОШ № 33	92	1



Рейтинг дошкольных образовательных организаций БГО по открытости и доступности информации об организации

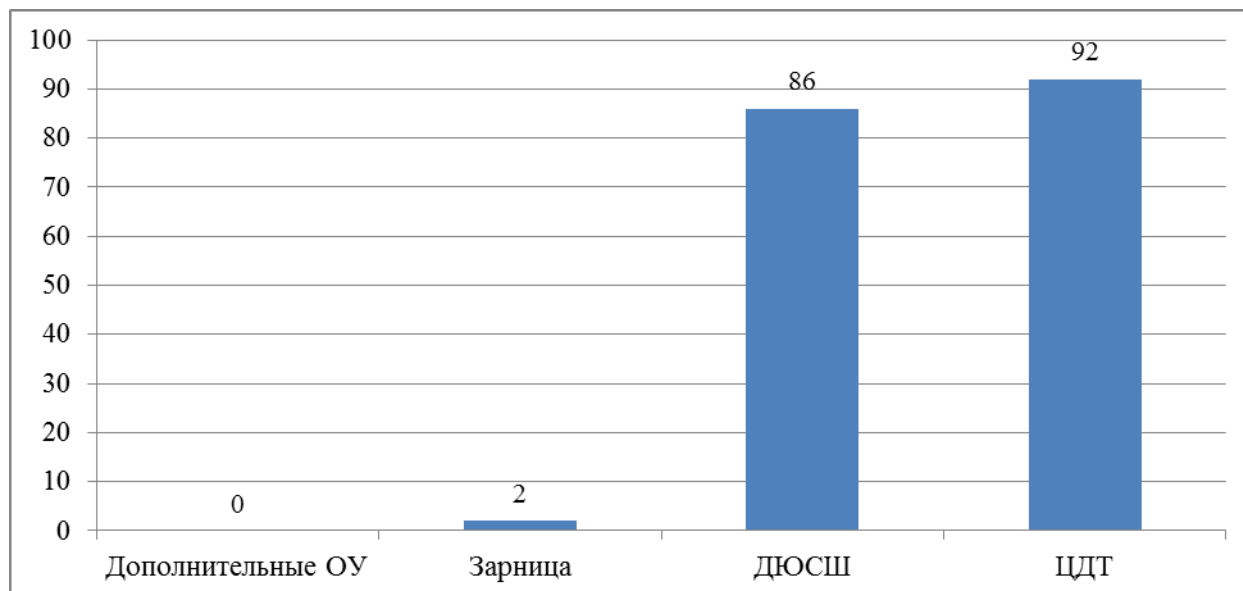
Детские сады	Баллы	Рейтинг
БМАДОУ №16	59	12
БМАДОУ № 1	66	11
БМАДОУ № 36	66	11
БМАДОУ № 22	69	10
БМАДОУ № 18	73	9
БМАДОУ № 9	75	8
БМАДОУ № 27	79	7
БМАДОУ № 12	83	6
БМАДОУ № 41	83	6
БМАДОУ № 35	84	5
БМКДОУ № 25	85	4
БМКДОУ № 3	85	4
БМКДОУ № 19	85	4
БМАДОУ № 4	88	3

БМАДОУ № 13	88	3
БМАДОУ № 17	88	3
БМАДОУ № 7	91	2
БМАДОУ № 10	91	2
БМАДОУ № 2	92	1
БМАДОУ № 5	92	1
БМАДОУ № 39	92	1
БМАДОУ № 40	92	1



Рейтинг организаций дополнительного образования БГО по открытости и доступности информации об организации

Организации дополнительного образования	Баллы	Рейтинг
БМАУ «ДЗОЛ» «Зарница»	2	3
МАУДО ДЮСШ «Олимп»	86	2
БМАУДО ЦДТ	92	1



По второму, третьему и четвертому критериям независимая оценка проводилась с помощью анкетного опроса родителей и педагогов образовательных организаций. Опрос проводил Городской ресурсный центр по независимой оценке качества образования по заданию Общественного совета. Было опрошено 20% родителей и 70 % педагогов семи дошкольных образовательных организаций (ДОУ №1, 7, 9, 22, 35, 36, 39). Родители для опроса были отобраны случайным выбором из разных возрастных групп детей. Отказов в просьбе заполнить анкету не было.

Результаты независимой оценки качества образовательной деятельности

Критерий	Балл (максимальный балл – 25)						
	ДОУ 35	ДОУ 1	ДОУ 7	ДОУ 22	ДОУ 39	ДОУ 36	ДОУ 9
удовлетворённость качеством образовательной деятельности	22,90	22,65	20,22	23,33	21,95	23,0	22,81
уровень организации образовательной деятельности	20,88	22,53	20,34	21,33	22,75	21,04	23,18
социально-психологическая сторона образовательной деятельности	22,841	23,04	22,41	23,53	23,44	24,04	24,05

Максимальный балл 25

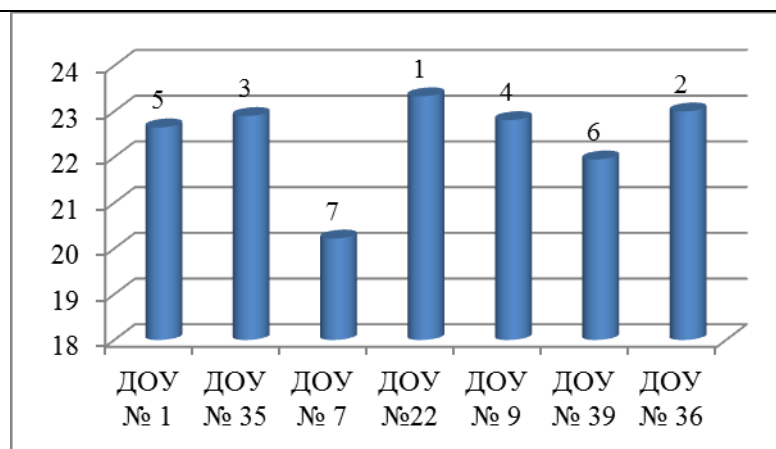
от 18 до 25 баллов – высокий уровень

от 9 до 17 баллов – средний уровень

от 1 до 8 баллов – низкий уровень

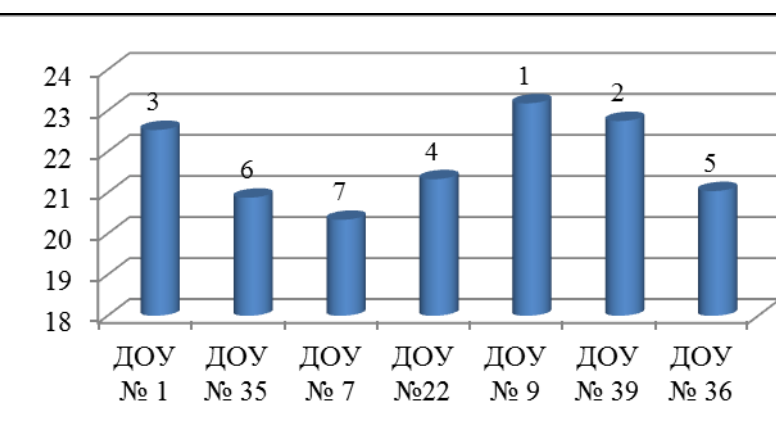
Рейтинг ДОУ по критерию «удовлетворенность родителей качеством образовательной деятельности»

ДОО	общий балл	рейтинг
ДОУ № 1	22,65	5
ДОУ № 35	22,90	3
ДОУ № 7	20,22	7
ДОУ №22	23,33	1
ДОУ № 9	22,81	4
ДОУ № 39	21,95	6
ДОУ № 36	23,0	2



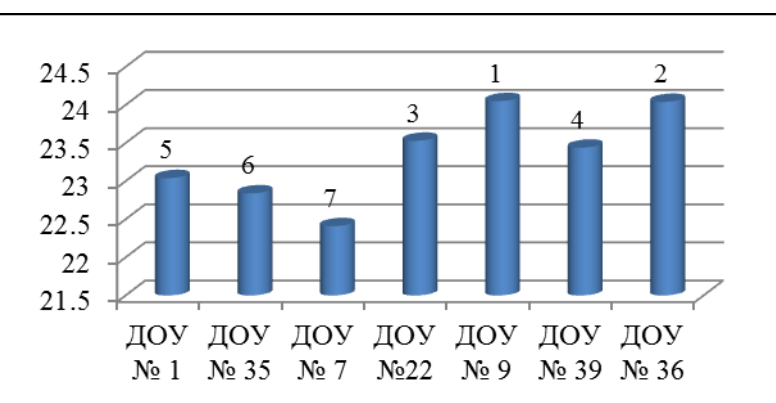
Рейтинг ДОУ по критерию «уровень организации образовательной деятельности»

ДОО	балл	рейтинг
ДОУ № 1	22,53	3
ДОУ № 35	20,88	6
ДОУ № 7	20,34	7
ДОУ №22	21,33	4
ДОУ № 9	23,18	1
ДОУ № 39	22,75	2
ДОУ № 36	21,04	5



Рейтинг ДОУ по критерию «социально-психологическая сторона образовательной деятельности»

ДОО	балл	рейтинг
ДОУ № 1	23,04	5
ДОУ № 35	22,84	6
ДОУ № 7	22,41	7
ДОУ №22	23,53	3
ДОУ № 9	24,05	1
ДОУ № 39	23,44	4
ДОУ № 36	24,04	2



Обобщенный рейтинг ДОО по качеству образовательной деятельности

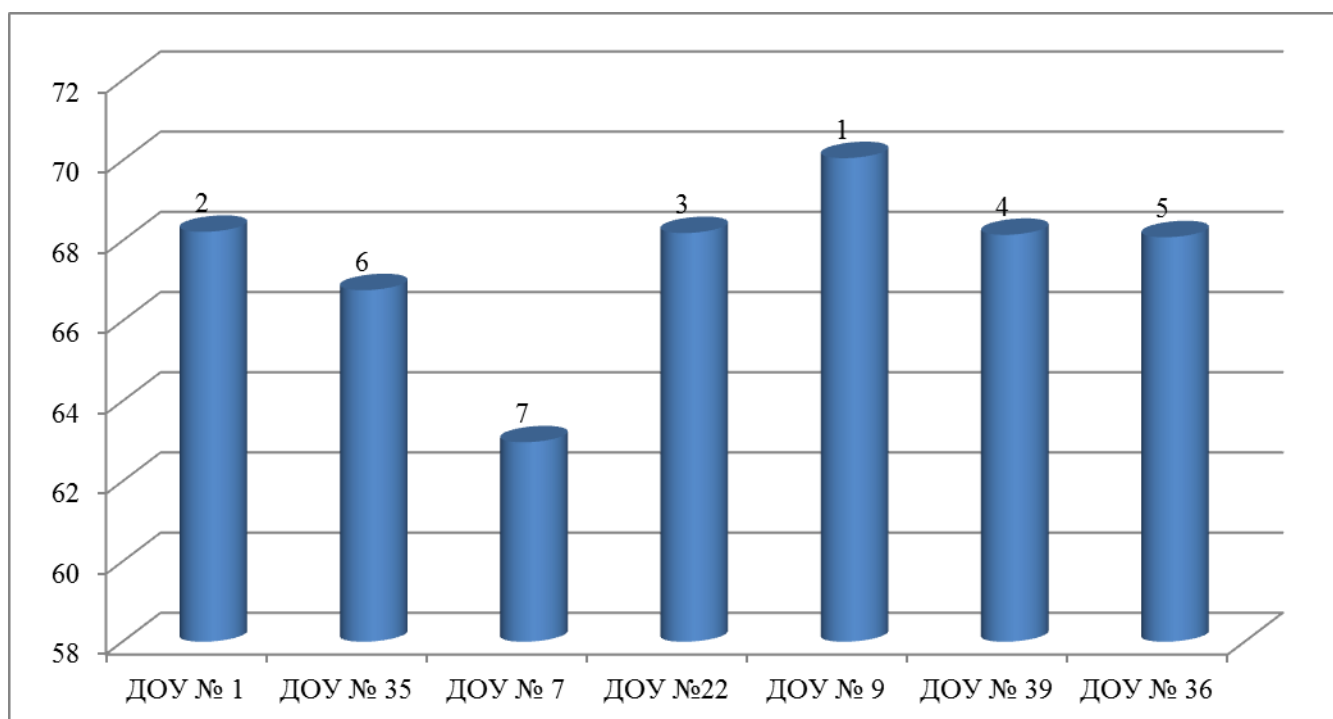
ДОО	общий балл	рейтинг
ДОО № 1	68,224	2
ДОО № 35	66,769	6
ДОО № 7	62,976	7
ДОО №22	68,194	3
ДОО № 9	70,063	1
ДОО № 39	68,15	4
ДОО № 36	68,09	5

Максимальный балл 75,

от 51 до 75 баллов – высокий уровень

от 26 до 50 баллов – средний уровень

от 1 до 25 баллов – низкий уровень



Полученные результаты не окончательны, т.к. проводится в настоящее время исследование других дошкольных образовательных организаций. По итогам исследования каждая организация получит свой результат и рекомендации для улучшения качества образовательного процесса в ДОО и повышения уровня удовлетворенности родителей оказываемой услугой в своем ДОО.

4. Результаты проведения независимой оценки и рейтинги учреждений культуры проведено Министерством культуры Свердловской области, в соответствии с письмом Министерства культуры Свердловской области от 12.01.2016 № 01-01—81/25 «Об итогах независимой оценки качества услуг в 2015 году».

Заместитель главы
Березовского городского округа

М.Д.Дорохина

Куимова
8 (343 69) 4-33-66